

EDITORIALE

A TORINO PREMIAMO LE ECCELENZE BANCARIE

Di Giuseppe Ghisolfi

IL MERCATO DEI MUTUI NEL 2026

VERSO UNA NUOVA STABILITÀ SOSTENIBILE TRA TASSI FISSI E RIGORE BANCARIO

Di Francesco Megna

GREEN ASSET RATIO

QUANDO LA FINANZA SOSTENIBILE INCONTRA L'ECONOMIA REALE

Di Cesare Pinzaferri

N.2 | Marzo - Aprile 2026 | € 5 | Newspaper

BancaFinanza

345

ISTITUTI DI CREDITO A CONFRONTO

I più solidi, equilibrati, redditizi e produttivi

CONTO TERMICO 3.0

**Efficienza e sostenibilità:
una svolta concreta**

Di Maria Silvia Gola



GIORNALE DELLA BANCA E DELLA FINANZA - anno 38 nuova serie - Anno 28 - bimestrale - Poste ItalianeSpA - Sped. in abb. post. P.D.L. 353/03 art. 1, comma 1, DCB Verona





ARC
REAL ESTATE

Business Information, Debt
Collection, Real Estate Valuation
e Distressed Credit dal 1993

Trasformiamo le informazioni in decisioni vincenti

Da oltre 30 anni supportiamo aziende e professionisti con soluzioni di business information affidabili su persone, imprese e immobili, valutazioni indipendenti e strumenti evoluti per la gestione e il recupero dei crediti.

Grazie a competenze tecniche e tecnologiche di alto livello, ARC vi offre dati chiari, veloci e concreti, per scegliere, investire e ridurre il rischio.

ARC Real Estate – Business Information Immobiliare a Valore Aggiunto Soluzioni esclusive ARC:

VISQUADRO automatizza i rapporti immobiliari: dati aggiornati, produzione rapida, costi ridotti.

Visura FAST: patrimonio, gravami e proprietà multi-conservatoria in tempo reale.

- Stima del valore di mercato: calcolo affidabile degli immobili a garanzia di mutui e finanziamenti, utile anche per il recupero crediti.
- Rating immobiliare: punteggio oggettivo e immediato del patrimonio, per valutazioni rapide e standardizzate.
- Free value: evidenza immediata della quota patrimoniale aggredibile, semplificando la gestione del rischio.



Decisioni più rapide, sicure e basate su dati completi: il vantaggio competitivo ARC
Business Information.



+ 02 8287 4100



www.arcgroup.it



info@arcgroup.it



Via Olmetto 17, 20123 Milano MI



BancaFinanza

DIRETTORE RESPONSABILE

Beppe Ghisolfi

REDAZIONE

Alessandro Marini

Collaboratori

*Angelica Bianco, Francesco Megna,
Luca Marchesi, Cesare Pinzaferri e
Maria Silvia Gola*

UFFICIO MARKETING

Tel. 0171.39221

(telefonare orario ufficio 9-12)

E-mail: marketing@newspapermilano.it

EDITORE

Newspaper Milano Srl

Sede legale: Via Giosuè Carducci n.18
20123 Milano (MI)

STAMPA

L'artistica Savigliano Srl

Sede legale e operativa: Via Palmiro
Togliatti 44, 12038 Savigliano (CN)

CONCESSIONARIA PUBBLICITÀ

Polo Grafico S.p.a

Via G. Agnelli, 3 - 12081 Beinette (CN)

Tel. 0171 392208/09/10

E-mail: marketing@polografico.it

pubblicita@polografico.it

DISTRIBUZIONE PER L'ITALIA

Press Di Srl

Via Mondadori, 1 - 20090 Segrate (MI)

SERVIZIO ABBONAMENTI

Abbonamento cartaceo: €25 per 5 numeri

Abbonamento digitale: €23 per 5 numeri

Il servizio informazioni per abbonamenti è in
funzione dal lunedì al venerdì dalle 8,30 alle
12,30 - tel. 0171-392211

diffusione.newspapermilano@gmail.com

RISERVATEZZA PER GLI ABBONATI

L'editore Newspaper Milano Srl,
garantisce la massima riservatezza dei
dati forniti dagli abbonati e le possibilità
di richiederne gratuitamente la rettifica o
la cancellazione ai sensi del Regolamento
(UE) n° 2016/679 del Parlamento europeo
e norme collegate scrivendo a Newspaper
Milano Srl, via Giovanni Agnelli, 3 - 12081
Beinette (CN), oppure inviare una e-mail a:
diffusione.newspapermilano@gmail.com

Publicazione mensile registrata presso
il Tribunale di Milano il 28 marzo 1989,
numero 250. Sped. in A.P. - 45% - art.2
comma 20/b legge 662/96 - Verona. ISSN
1120 - 5091.

La testata Banca Finanza è di proprietà
della Newspaper Milano Srl.



Anche nel 2026 "Banca Finanza" dedica ampio spazio all'analisi dello stato di salute delle banche italiane. Lo studio è realizzato da "Credit Data Research Italia" e ha preso in considerazione 345 diversi istituti di credito, classificandoli in base alla loro solidità, equilibrio, redditività e produttività, a seconda delle dimensioni.

SOMMARIO

5

EDITORIALE

A TORINO PREMIAMO LE ECCELLENZE BANCARIE

Di Beppe Ghisolfi

46

L'INTERVISTA

LA VISIONE ACCADEMICA DI CARLO ALBERTO GIUSTI

Di Angelica Bianco

54

SUPPLY CHAIN

LA SICUREZZA NON SI ESAURISCE NEL PERIMETRO SOCIETARIO

Di Luca Marchesi

60

IL RUOLO DELLA BANCA DI CHERASCO CONTO TERMICO 3.0: EFFICIENZA E SOSTENIBILITÀ

Di Maria Silvia Gola



REbuilding è il **Service Provider di riferimento per i principali player del real estate**, supporta i clienti nella gestione e valorizzazione del patrimonio immobiliare offrendo soluzioni competitive e altamente personalizzate.



**AUDIT
& DUE DILIGENCE**



**VALUATION
LOAN**



**ENGINEERING
& HSE**



**SERVIZI
TECNICI**



ENERGY

www.rebuilding-srl.it • info@rebuilding-srl.it



BEPPE GHISOLFI
DIRETTORE RESPONSABILE

Editoriale

A TORINO PREMIAMO ALCUNE ECCELLENZE BANCARIE

Il prossimo 7 maggio, a Torino, la rivista BancaFinanza premierà alcune eccellenze del mondo bancario italiano. Un appuntamento che rappresenta non soltanto un momento di riconoscimento, ma anche un'occasione di riflessione sul ruolo fondamentale che gli istituti di credito svolgono nello sviluppo economico del Paese. Le banche premiate sono state selezionate sulla base di una graduatoria costruita su tre criteri fondamentali: solidità, redditività e produttività. Indicatori che non rappresentano soltanto parametri tecnici, ma veri e propri pilastri della buona gestione bancaria. Una banca solida tutela il risparmio dei cittadini. Una banca redditizia garantisce stabilità e capacità di investimento nel tempo. Una banca produttiva sostiene con efficacia famiglie, imprese e territori, contribuendo in modo concreto alla crescita economica. La presenza del Presidente dell'ABI, Antonio Patuelli, e del Direttore Generale

dell'ABI, Marco Elio Rottigni, conferisce ulteriore valore istituzionale a questa iniziativa e testimonia l'attenzione del settore verso momenti di confronto e valorizzazione delle migliori esperienze. Da sempre BancaFinanza sostiene una convinzione chiara: le banche non sono soltanto intermediari finanziari, ma autentici motori dell'economia. Attraverso il credito, l'assistenza alle imprese, il sostegno agli investimenti e la gestione del risparmio, il mondo bancario contribuisce in modo decisivo alla vitalità del tessuto produttivo nazionale. Premiare le eccellenze significa dunque riconoscere il lavoro quotidiano di istituti che operano con responsabilità, visione e attenzione ai territori. Torino offrirà il contesto ideale per ribadire un principio semplice ma fondamentale: senza banche solide ed efficienti non può esistere una crescita economica duratura.

BANCHE ITALIANE, ECCO IL LORO STATO DI SALUTE

A CURA DI
CREDIT DATA
RESEARCH ITALIA
WWW.CDR-ITALIA.COM

Società di consulenza che vanta 25 anni di esperienza sul mercato italiano, Credit Data Research Italia ha come missione quella di aiutare le aziende ad andare lontano, prendendosi cura del loro business. CDR accompagna i suoi clienti e li assiste nella scelta delle strategie più appropriate al loro business, garantendo un supporto costante per semplificare il modo di fare impresa.

Supportata da una struttura di 180 professionisti e 12 sedi sul tutto il territorio nazionale, ha tra i suoi shareholder CRIF Spa, società italiana leader nelle informazioni creditizie e Credit Data Research Ltd, partecipata da Moody's Analytics. Dalla finanza agevolata alla finanza straordinaria, passando per i servizi di accesso al credito, le certificazioni, l'internazionalizzazione e la formazione finanziata, fino ad arrivare al supporto dedicato a istituti di credito, confidi, associazioni di categoria ed enti terzi, tutti i servizi di Credit Data Research Italia nascono con lo scopo di massimizzare il valore delle aziende e potenziarne il business.

In collaborazione con BancaFinanza, Credit Data Research Italia elabora ogni anno una classifica, effettuata su dati Orbis, Bureau van Dijk - A Moody's Analytics Company.

COME SI LEGGONO LE TABELLE

INDICI

La Speciale Classifica di BancaFinanza si basa su un'analisi coordinata degli equilibri tra tre principali aree gestionali: solidità, redditività e produttività.

L'obiettivo del presente studio consiste nel fornire un quadro pratico di valutazione e raffronto degli istituti di credito italiani, secondo uno schema espositivo semplice ma che intende andare oltre l'aspetto tecnico-contabile, pur necessario per costruire le diverse grandezze-indice ricavabili da un bilancio di una banca (o di un gruppo bancario), al fine di individuare una serie organica e coordinata di indicatori che pongano a confronto

grandezze reddituali con quelle patrimoniali, oppure grandezze reddituali con altre anch'esse patrimoniali con altre di natura patrimoniale. Per ciascun aspetto gestionale analizzato si è definito e calcolato un indicatore che fosse, innanzitutto, coerente con l'obiettivo di questo lavoro e, soprattutto, il più significativo possibile poiché sintesi di differenti informazioni e grandezze.

Si sono così costruiti tre principali indici sintetici omogenei fra loro (per approfondimenti si rimanda alle note metodologiche). Il punto di partenza è quello della solidità che evidenzia varie componenti sintetizzabili nel valore dei mezzi propri



e nella qualità dell'esposizione creditizia, per la quale vengono in particolare considerati i crediti deteriorati netti, definiti come incagli più sofferenze lorde al netto delle riserve di copertura. A seguire, gli indici di redditività in cui si tiene conto, oltre che del rendimento delle attività nette e dell'attivo fruttifero, anche del ritorno sul capitale investito dai soci. Infine, gli indicatori di produttività che considerano diversi aspetti, dal valore aggiunto rettificato per dipendente al risultato di gestione, dove quest'ultimo fornisce una misura dell'economicità della gestione ordinaria. I tre indicatori sintetici sono stati infine mediati per dare origine ad un indice finale che permetta di offrire un'indicazione globale, pur se sintetica, sulla qualità economica e patrimoniale della banca.

Le valutazioni sono state effettuate all'interno di classi dimensionali definite sulla base del totale attivo (anno 2024) dei bilanci individuali e consolidati presi in esame (le soglie limite sono riportate nella tabella che segue).

METODOLOGIA

LL'analisi è stata condotta utilizzando il Database Internazionale Orbis (Bureau van Dijk - A Moody's Analytics Company) come fonte esclusiva, prendendo a riferimento gli Istituti di Credito e Gruppi individuabili attraverso l'elenco reso disponibile da Banca d'Italia, si è così pervenuti ad individuare un elenco di 345 enti, appartenenti alle macro-categorie di banche commerciali, casse di risparmio e banche di credito cooperativo, oggetto di successiva valutazione, sulla base delle classi dimensionali definite sul valore dell'attivo di bilancio e riportate in tabella - non sono stati considerati gli istituti di credito i cui bilanci non sono presenti nella banca dati a gennaio 2026.

È stata quindi svolta l'analisi dei bilanci degli istituti di credito al 31/12/2024 acquisendo i dati economici patrimoniali e finanziari dal database Orbis. L'esame è stato condotto all'interno di ciascuna classe dimensionale e ha portato alla definizione di un giudizio di merito espresso

so dalle nove superclassifiche (quattro per i bilanci consolidati e cinque per quelli individuali).

SUPERCLASSIFICA

Tutte e nove le superclassifiche di BancaFinanza si basano su un indicatore determinato come media aritmetica degli indicatori sintetici ottenuti nelle tre sub-classifiche della solidità, redditività e produttività, determinati in ciascuna classe dimensionale. L'indicatore sintetico individua il posizionamento di ciascuna banca o gruppo bancario sulla base dei suoi tre indici di bilancio in ognuna delle aree. In sostanza, è l'insieme di tre indici di bilancio, resi omogenei tra loro mediante l'applicazione di un algoritmo di calcolo pensato per ridistribuire su un'unica scala intervalli di valori differenti tra loro e tenuto conto di un valore massimo e minimo. Grazie all'utilizzo di questo procedimento matematico è possibile definire, attraverso l'applicazione di una mera media ponderata, un indicatore sintetico che in ciascuna classifica attribuisce un valore massimo pari a 100 e uno minimo pari a 1. A titolo esemplificativo, se una banca dovesse registrare, all'interno della propria classe dimensionale, i migliori valori, allora si collocherebbe nella prima posizione in ciascuna classifica dal momento che tutti gli indicatori sintetici saranno pari a 100. Contrariamente, e nel caso estremo, se una banca dovesse riportare i peggiori valori negli indici (ovvero essere ultima in ciascun singolo indicatore all'interno di una singola area di analisi), allora sarebbe ultima all'interno della propria classe dimensionale e presenterebbe tutti gli indicatori sintetici uguali a 1.

PER I BILANCI CONSOLIDATI

CLASSI	ATTIVO
BANCHE MAGGIORI	maggiore o uguale a 52.000 milioni di euro
BANCHE GRANDI	compreso tra 52.000 e 12.900 milioni di euro
BANCHE MEDIE	compreso tra 12.900 e 5.200 milioni di euro
BANCHE PICCOLE	Inferiore a 5.200 milioni di euro

PER I BILANCI INDIVIDUALI

CLASSI	ATTIVO
BANCHE MAGGIORI	maggiore o uguale a 52.000 milioni di euro
BANCHE GRANDI	compreso tra 52.000 e 12.900 milioni di euro
BANCHE MEDIE	compreso tra 12.900 e 5.200 milioni di euro
BANCHE PICCOLE	compreso tra 5.200 e 650 milioni di euro
BANCHE MINORI	inferiore a 650 milioni di euro

LE NOTE METODOLOGICHE

Nelle tabelle delle pagine seguenti gli indici sono sintetizzati con queste sigle:

CLASSIFICHE BILANCI CONSOLIDATI		CLASSIFICHE BILANCI INDIVIDUALI	
A/1	Crediti deteriorati netti / Patrimonio netto	A/1	Crediti deteriorati netti / Patrimonio netto
A/2	Crediti deteriorati netti / Crediti verso clientela	A/2	Crediti deteriorati netti / Crediti verso clientela
A/3	Crediti verso clientela / Patrimonio netto	A/3	Crediti verso clientela / Patrimonio netto
B/1	Risultato netto / Patrimonio netto	B/1	Risultato netto / Patrimonio netto
B/2	Margine di intermediazione / Totale dell'Attivo	B/2	Margine di intermediazione / Totale dell'Attivo
B/3	Margine di intermediazione / Attivo fruttifero	B/3	Margine di intermediazione / Attivo fruttifero
C/1	Valore aggiunto rettificato / Dipendenti	C/1	Valore aggiunto rettificato / Dipendenti
C/2	Costi operativi / Margine di intermediazione	C/2	Costi operativi / Margine di intermediazione
C/3	Margine di intermediazione / Mezzi amministrati	C/3	Margine di intermediazione / Mezzi amministrati

Nel dettaglio, l'analisi dei tre diversi aspetti (solidità, redditività e produttività) è stata strutturata mediante la definizione, per ciascuna area, di tre indici che considerano singolarmente e/o congiuntamente la composizione dell'attivo e del passivo dello stato patrimoniale e del conto economico.

A SOLIDITA'

Gli indici presi in esame sono i seguenti:

A1 Crediti deteriorati netti / Patrimonio netto.

Rappresenta il rapporto tra l'esposizione creditizia a rischio al netto delle riserve per coprire tali crediti (reserves for impaired loans), e i mezzi propri individuati nel patrimonio netto.

A2 Crediti deteriorati netti / Crediti verso clientela.

Tale indice misura la qualità del credito e considera i crediti deteriorati netti sull'esposizione della banca verso la clientela.

A3 Crediti verso clientela / Patrimonio netto.

Determina il peso dei crediti verso la clientela sul totale dei mezzi propri. Tale indice, per la sua funzione di ulteriore correzione, concorre alla definizione

dell'indice sintetico di redditività solo per il 25%.

B REDDITIVITA'

Gli indici presi in esame sono i seguenti:

B1 Risultato netto / Patrimonio netto.

Determina la redditività netta della banca ed è passibile di riflettere guadagni o perdite occorse nell'anno di natura non ricorrente.

B2 Margine di intermediazione / Totale dell'Attivo.

Rappresenta il rapporto tra il risultato della gestione operativa e il totale dell'attivo impiegato e immobilizzato.

B3 Margine di intermediazione / Attivo fruttifero.

Tale indice evidenzia quanto ha reso l'attività di intermediazione creditizia e finanziaria, indipendentemente dai costi di struttura e dalla misura delle svalutazioni resesi necessarie. In particolare, considera il rapporto tra il margine di intermediazione prima di rettifiche e/o riprese di valore e la parte di attivo che genera i rendimenti netti compresi in questo margine. Tale indice, pur rappresentando una indicazione signifi-

cativa anche se parziale della redditività aziendale, concorre alla definizione dell'indice sintetico di redditività solo al 50%.

C PRODUTTIVITA'

Gli indici presi in esame sono i seguenti:

C1 Valore aggiunto rettificato / Dipendenti.

Rappresenta una misura della ricchezza prodotta da ciascun dipendente di una banca o gruppo bancario. Il valore aggiunto rettificato viene calcolato togliendo al margine di intermediazione i costi operativi generali.

C2 Costi operativi / Margine di intermediazione.

Definisce il peso dei costi di struttura sul margine prodotto.

C3 Margine di intermediazione / Mezzi amministrati.

Sintetizza il rapporto tra la redditività lorda, rappresentata dal margine di intermediazione prima delle rettifiche/riprese di valore, e il totale dei mezzi propri e raccolti dai terzi, intesi come raccolta da banche, da clientela e in titoli.

Gli indici C2 e C3 pesano, nel calcolo dell'indice sintetico di produttività, solo al 25% del loro valore.

SUPERCLASSIFICA GRUPPI MAGGIORI

GRADUATORIA	INDICE	POSIZIONE IN GRADUATORIA		
		SOLID.	REDD	PROD
1 GRUPPO BANCARIO MEDIOLANUM	72,0	3	5	1
2 GRUPPO BANCARIO COOPERATIVO ICCREA	51,1	1	2	7
3 GRUPPO BANCA POPOLARE DI SONDRIO	50,7	2	8	2
4 GRUPPO UNICREDIT	45,7	4	6	4
5 GRUPPO BANCARIO MEOBANCA	41,8	7	9	3
6 GRUPPO BANCARIO INTESA SANPAOLO	35,7	5	10	5
7 GRUPPO BPER BANCA	34,7	9	1	8
8 CREDITO EMILIANO - CREDEM	34,6	6	7	6
9 GRUPPO BANCARIO CREDIT AGRICOLE ITALIA	22,8	10	4	11
10 BANCO BPM GRUPPO BANCARIO	21,0	8	11	9
11 GRUPPO MONTE DEI PASCHI DI SIENA	20,4	11	3	10

SOLIDITÀ GRUPPI MAGGIORI

GRADUATORIA	INDICE	A1		A2		A3	
		%	GRAD	%	GRAD	VAL	GRAD
1 GRUPPO BANCARIO COOPERATIVO ICCREA	92,5	-0,7%	1	-0,1%	1	8,7	7
2 GRUPPO BANCA POPOLARE DI SONDRIO	76,0	1,4%	2	0,1%	2	10,5	11
3 GRUPPO BANCARIO MEDIOLANUM	75,4	1,8%	3	0,2%	3	9,2	9
4 GRUPPO UNICREDIT	71,3	2,7%	4	0,3%	4	7,7	4
5 GRUPPO BANCARIO INTESA SANPAOLO	67,1	3,3%	5	0,5%	6	7,1	3
6 CREDITO EMILIANO - CREDEM	58,6	4,3%	6	0,4%	5	10,2	10
7 GRUPPO BANCARIO MEOBANCA	56,1	4,5%	7	0,9%	7	4,9	1
8 BANCO BPM GRUPPO BANCARIO	37,0	7,8%	8	0,9%	8	8,4	5
9 GRUPPO BPER BANCA	27,2	9,4%	9	1,0%	9	9,2	8
10 GRUPPO BANCARIO CREDIT AGRICOLE ITALIA	17,3	10,8%	10	1,3%	10	8,6	6
11 GRUPPO MONTE DEI PASCHI DI SIENA	8,1	11,5%	11	1,7%	11	6,9	2

REDDITIVITÀ GRUPPI MAGGIORI

GRADUATORIA	INDICE	B1		B2		B3	
		%	GRAD	%	GRAD	%	GRAD
1 GRUPPO BPER BANCA	66,3	12,4%	9	4,3%	1	4,9%	1
2 GRUPPO BANCARIO COOPERATIVO ICCREA	48,8	12,8%	8	3,9%	2	4,2%	4
3 GRUPPO MONTE DEI PASCHI DI SIENA	45,8	16,7%	2	3,4%	4	4,2%	3
4 GRUPPO BANCARIO CREDIT AGRICOLE ITALIA	44,4	9,7%	11	3,9%	3	4,5%	2
5 GRUPPO BANCARIO MEDIOLANUM	40,6	27,8%	1	2,8%	11	2,9%	11
6 GRUPPO UNICREDIT	38,3	15,6%	3	3,4%	5	3,8%	5
7 CREDITO EMILIANO - CREDEM	30,0	14,4%	4	3,2%	7	3,6%	7
8 GRUPPO BANCA POPOLARE DI SONDRIO	26,2	13,8%	5	3,1%	8	3,6%	6
9 GRUPPO BANCARIO MEOBANCA	23,4	11,4%	10	3,3%	6	3,5%	8
10 GRUPPO BANCARIO INTESA SANPAOLO	20,2	13,3%	6	3,0%	9	3,5%	9
11 BANCO BPM GRUPPO BANCARIO	15,9	13,1%	7	2,9%	10	3,4%	10

PRODUTTIVITÀ GRUPPI MAGGIORI

GRADUATORIA	INDICE	C1		C2		C3	
		MIGLIAIA	GRAD	%	GRAD	%	GRAD
1 GRUPPO BANCARIO MEDIOLANUM	100,0	387,30	1	38,67%	1	6,11%	1
2 GRUPPO BANCA POPOLARE DI SONDRIO	50,0	265,54	3	44,38%	2	3,25%	11
3 GRUPPO BANCARIO MEOBANCA	46,0	266,23	2	55,45%	6	3,99%	5
4 GRUPPO UNICREDIT	27,5	176,79	4	49,14%	3	3,68%	9
5 GRUPPO BANCARIO INTESA SANPAOLO	19,8	141,71	6	52,60%	4	4,26%	3
6 CREDITO EMILIANO - CREDEM	15,3	143,71	5	56,83%	8	3,95%	7
7 GRUPPO BANCARIO COOPERATIVO ICCREA	11,9	125,84	7	55,95%	7	3,98%	6
8 GRUPPO BPER BANCA	10,6	120,92	9	60,33%	11	4,54%	2
9 BANCO BPM GRUPPO BANCARIO	10,1	125,61	8	57,73%	9	3,92%	8
10 GRUPPO MONTE DEI PASCHI DI SIENA	7,2	112,07	11	55,35%	5	3,67%	10
11 GRUPPO BANCARIO CREDIT AGRICOLE ITALIA	6,7	115,30	10	59,82%	10	4,03%	4

BANCHE MAGGIORI

 (con bilancio consolidato maggiore o uguale a 52.000 milioni di euro)

SUPERCLASSIFICA BANCHE MAGGIORI

GRADUATORIA	INDICE	POSIZIONE IN GRADUATORIA		
		SOLID.	REDD.	PROD.
1 FIDEURAM - INTESA SANPAOLO PRIVATE BANKING S.P.A.	89,5	2	1	2
2 MEOBANCA - BANCA DI CREDITO FINANZIARIO S.P.A.	72,6	1	7	1
3 UNICREDIT, SOCIETA' PER AZIONI	67,6	3	2	3
4 INTESA SANPAOLO S.P.A.	34,0	4	8	7
5 BPER BANCA S.P.A.	33,0	8	4	6
6 BANCO BPM SOCIETA' PER AZIONI	29,9	6	6	4
7 CREDIT AGRICOLE ITALIA S.P.A.	29,2	9	5	5
8 CREDITO EMILIANO S.P.A.	25,8	5	10	10
9 BANCA MONTE DEI PASCHI DI SIENA S.P.A.	24,7	10	3	8
10 BANCA NAZIONALE DEL LAVORO S.P.A. (IN FORMA CONTRATTA BNL S.P.A.)	19,1	7	9	9

SOLIDITÀ BANCHE MAGGIORI

GRADUATORIA	INDICE	A1		A2		A3	
		%	GRAD	%	GRAD	VAL	GRAD
1 MEOBANCA - BANCA DI CREDITO FINANZIARIO S.P.A.	98,3	-0,7%	1	-0,2%	1	4,1	3
2 FIDEURAM - INTESA SANPAOLO PRIVATE BANKING S.P.A.	90,3	0,3%	2	0,1%	2	2,1	1
3 UNICREDIT, SOCIETA' PER AZIONI	86,1	0,6%	3	0,2%	3	3,1	2
4 INTESA SANPAOLO S.P.A.	59,1	4,6%	4	0,6%	5	7,2	5
5 CREDITO EMILIANO S.P.A.	56,0	5,4%	5	0,4%	4	14,9	10
6 BANCO BPM SOCIETA' PER AZIONI	38,3	8,2%	6	1,0%	7	8,6	7
7 BANCA NAZIONALE DEL LAVORO S.P.A. (IN FORMA CONTRATTA BNL S.P.A.)	33,7	9,4%	8	0,9%	6	10,1	9
8 BPER BANCA S.P.A.	32,8	9,1%	7	1,0%	8	8,7	8
9 CREDIT AGRICOLE ITALIA S.P.A.	22,4	10,8%	9	1,3%	9	8,6	6
10 BANCA MONTE DEI PASCHI DI SIENA S.P.A.	7,7	12,3%	10	1,7%	10	7,2	4

REDDITIVITÀ BANCHE MAGGIORI

GRADUATORIA	INDICE	B1		B2		B3	
		%	GRAD	%	GRAD	%	GRAD
1 FIDEURAM - INTESA SANPAOLO PRIVATE BANKING S.P.A.	99,1	27,9%	1	4,4%	2	4,8%	2
2 UNICREDIT, SOCIETA' PER AZIONI	74,2	14,0%	4	4,4%	1	4,8%	1
3 BANCA MONTE DEI PASCHI DI SIENA S.P.A.	53,2	17,0%	3	3,3%	5	4,1%	5
4 BPER BANCA S.P.A.	52,8	11,8%	7	3,7%	4	4,3%	4
5 CREDIT AGRICOLE ITALIA S.P.A.	51,0	9,6%	9	3,8%	3	4,4%	3
6 BANCO BPM SOCIETA' PER AZIONI	36,5	13,0%	5	3,1%	6	3,6%	6
7 MEOBANCA - BANCA DI CREDITO FINANZIARIO S.P.A.	34,6	24,7%	2	2,3%	10	2,4%	10
8 INTESA SANPAOLO S.P.A.	29,5	10,3%	8	3,0%	7	3,4%	7
9 BANCA NAZIONALE DEL LAVORO S.P.A. (IN FORMA CONTRATTA BNL S.P.A.)	20,0	6,6%	10	2,9%	8	3,4%	8
10 CREDITO EMILIANO S.P.A.	19,1	11,9%	6	2,6%	9	2,9%	9

PRODUTTIVITÀ BANCHE MAGGIORI

GRADUATORIA	INDICE	C1		C2		C3	
		MIGLIAIA	GRAD	%	GRAD	%	GRAD
1 MEOBANCA - BANCA DI CREDITO FINANZIARIO S.P.A.	84,9	1138,03	1	28,52%	1	2,86%	9
2 FIDEURAM - INTESA SANPAOLO PRIVATE BANKING S.P.A.	79,2	898,82	2	33,60%	2	4,58%	2
3 UNICREDIT, SOCIETA' PER AZIONI	42,6	304,62	3	39,14%	3	5,08%	1
4 BANCO BPM SOCIETA' PER AZIONI	14,9	133,62	5	57,33%	6	3,78%	5
5 CREDIT AGRICOLE ITALIA S.P.A.	14,1	118,79	6	60,01%	7	3,97%	3
6 BPER BANCA S.P.A.	13,5	116,00	7	60,54%	8	3,94%	4
7 INTESA SANPAOLO S.P.A.	13,5	135,57	4	56,02%	5	3,46%	7
8 BANCA MONTE DEI PASCHI DI SIENA S.P.A.	13,1	112,82	8	54,89%	4	3,55%	6
9 BANCA NAZIONALE DEL LAVORO S.P.A. (IN FORMA CONTRATTA BNL S.P.A.)	3,6	93,84	10	65,91%	10	3,04%	8
10 CREDITO EMILIANO S.P.A.	2,4	101,62	9	63,78%	9	2,66%	10



LEADING LAW

**L'esperienza del passato
unita alla velocità del futuro
per un presente che non esisteva**

www.leadinglaw.it



GRUPPI GRANDI

(con bilancio consolidato maggiore o uguale a 52.000 e 12.900 milioni di euro)

SUPERCLASSIFICA GRUPPI GRANDI

GRADUATORIA	INDICE	POSIZIONE IN GRADUATORIA			
		SOLID.	REDD	PROD	
1	GRUPPO BANCARIO BANCA GENERALI	92,9	1	1	2
2	GRUPPO BANCARIO FINECOBANK	78,2	5	2	1
3	SELLA	51,9	4	3	7
4	GRUPPO BANCARIO CA AUTO BANK	49,2	3	4	4
5	GRUPPO BANCARIO SANTANDER CONSUMER BANK	44,2	2	11	3
6	GRUPPO BANCO DI DESIO E DELLA BRIANZA (IN FORMA ABBREVIATA GRUPPO BANCO DESIO)	37,5	7	7	9
7	GRUPPO CASSA DI RISPARMIO DI ASTI	37,5	9	6	6
8	GRUPPO DEUTSCHE BANK	36,9	6	10	5
9	GRUPPO BANCARIO MEDIOCREDITO CENTRALE	35,2	8	8	11
10	GRUPPO CASSA DI RISPARMIO DI BOLZANO	34,9	10	9	8
11	GRUPPO BANCA IFIS	16,7	11	5	10

SOLIDITÀ GRUPPI GRANDI

GRADUATORIA	INDICE	A1		A2		A3		
		%	GRAD	%	GRAD	VAL	GRAD	
1	GRUPPO BANCARIO BANCA GENERALI	96,3	2,3%	3	0,3%	3	6,8	4
2	GRUPPO BANCARIO SANTANDER CONSUMER BANK	93,5	1,7%	2	0,2%	2	8,4	7
3	GRUPPO BANCARIO CA AUTO BANK	90,2	9,2%	6	1,4%	8	6,8	3
4	SELLA	90,1	5,3%	5	0,6%	5	8,7	8
5	GRUPPO BANCARIO FINECOBANK	89,0	-0,4%	1	0,0%	1	11,3	11
6	GRUPPO DEUTSCHE BANK	88,2	11,7%	9	1,8%	10	6,6	2
7	GRUPPO BANCO DI DESIO E DELLA BRIANZA (IN FORMA ABBREVIATA GRUPPO BANCO DESIO)	88,2	4,4%	4	0,4%	4	10,0	9
8	GRUPPO BANCARIO MEDIOCREDITO CENTRALE	87,0	10,1%	8	1,2%	7	8,3	6
9	GRUPPO CASSA DI RISPARMIO DI ASTI	83,7	14,4%	10	1,8%	9	8,2	5
10	GRUPPO CASSA DI RISPARMIO DI BOLZANO	83,6	9,9%	7	1,0%	6	10,3	10
11	GRUPPO BANCA IFIS	12,0	94,6%	11	15,5%	11	6,1	1

REDDITIVITÀ GRUPPI GRANDI

GRADUATORIA	INDICE	B1		B2		B3		
		%	GRAD	%	GRAD	%	GRAD	
1	GRUPPO BANCARIO BANCA GENERALI	100,0	29,5%	1	6,8%	1	7,7%	1
2	GRUPPO BANCARIO FINECOBANK	57,0	27,3%	2	4,4%	5	5,0%	4
3	SELLA	52,8	8,7%	5	5,8%	2	6,9%	2
4	GRUPPO BANCARIO CA AUTO BANK	33,3	6,7%	8	4,7%	3	5,9%	3
5	GRUPPO BANCA IFIS	28,8	9,3%	4	4,4%	4	4,9%	5
6	GRUPPO CASSA DI RISPARMIO DI ASTI	15,1	4,5%	10	3,9%	6	4,7%	6
7	GRUPPO BANCO DI DESIO E DELLA BRIANZA (IN FORMA ABBREVIATA GRUPPO BANCO DESIO)	12,8	8,6%	6	3,5%	8	3,9%	9
8	GRUPPO BANCARIO MEDIOCREDITO CENTRALE	12,7	6,8%	7	3,5%	9	4,5%	7
9	GRUPPO CASSA DI RISPARMIO DI BOLZANO	9,4	9,4%	3	3,2%	11	3,6%	11
10	GRUPPO DEUTSCHE BANK	8,1	4,0%	11	3,5%	7	4,4%	8
11	GRUPPO BANCARIO SANTANDER CONSUMER BANK	7,1	6,3%	9	3,3%	10	3,8%	10

PRODUTTIVITÀ GRUPPI GRANDI

GRADUATORIA	INDICE	C1		C2		C3		
		MIGLIAIA	GRAD	%	GRAD	%	GRAD	
1	GRUPPO BANCARIO FINECOBANK	88,5	647,63	1	38,05%	1	4,46%	5
2	GRUPPO BANCARIO BANCA GENERALI	82,5	531,17	2	48,49%	2	7,12%	1
3	GRUPPO BANCARIO SANTANDER CONSUMER BANK	32,1	243,01	3	54,71%	3	3,48%	10
4	GRUPPO BANCARIO CA AUTO BANK	24,2	176,96	4	70,05%	8	4,92%	3
5	GRUPPO DEUTSCHE BANK	14,5	127,34	5	66,29%	7	3,55%	9
6	GRUPPO CASSA DI RISPARMIO DI ASTI	13,6	94,50	7	64,97%	6	4,07%	6
7	SELLA	13,0	54,16	10	75,42%	11	6,03%	2
8	GRUPPO CASSA DI RISPARMIO DI BOLZANO	11,6	99,49	6	63,13%	4	3,28%	11
9	GRUPPO BANCO DI DESIO E DELLA BRIANZA (IN FORMA ABBREVIATA GRUPPO BANCO DESIO)	11,4	90,98	8	64,33%	5	3,57%	8
10	GRUPPO BANCA IFIS	9,2	75,61	9	74,93%	10	4,55%	4
11	GRUPPO BANCARIO MEDIOCREDITO CENTRALE	6,0	52,38	11	70,72%	9	3,97%	7



MBA

Master Universitario in
Business Administration

Direttore Prof. Stefano Bresciani

CFB

Master Universitario in
Corporate Finance & Banking

Direttore Prof. Antonio Salvi

Iscriviti ai Master di primo livello!

Percorsi formativi studiati per far crescere la tua leadership nel mondo del management e della finanza aziendale, che vantano eccellenti opportunità professionali, collaborazioni con aziende partner e il supporto di esperti e docenti altamente qualificati.



mastermba.management@unito.it
master_cfb@unito.it



<https://www.saamanagement.it>



MBA



CF&B



SAA – School of Management
Via Ventimiglia, 115, 10126 Torino

BANCHE GRANDI

(con bilancio consolidato maggiore o uguale a 52.000 e 12.900 milioni di euro)

SUPERCLASSIFICA BANCHE GRANDI

GRADUATORIA	INDICE	POSIZIONE IN GRADUATORIA			
		SOLID.	REDD	PROD	
1	COMPASS BANCA SPA	86,6	1	3	3
2	INTESA SANPAOLO PRIVATE BANKING S.P.A.	75,2	3	2	2
3	BANCA GENERALI - SOCIETA' PER AZIONI (IN FORMA ABBREVIATA GENERBANCA)	71,3	8	1	4
4	FINECOBANK BANCA FINECO S.P.A. (IN BREVE FINECOBANK S.P.A. OVVERO BANCA FINECO S.P.A. OVVERO FINECO BANCA S.P.A.)	68,9	6	4	1
5	BANCA DI CREDITO COOPERATIVO DI ROMA - SOCIETA' COOPERATIVA	57,8	2	5	6
6	BANCA POPOLARE DI SONDRIO SOCIETA' PER AZIONI	45,2	5	9	5
7	BANCO DI SARDEGNA S.P.A.	38,0	11	7	9
8	BANCA SELLA - S.P.A.	36,5	13	6	10
9	BANCA MEDIOLANUM S.P.A.	35,3	7	8	13
10	FINDOMESTIC BANCA SPA	32,7	12	10	7
11	BANCO DI DESIO E DELLA BRIANZA - SOCIETA' PER AZIONI	30,0	10	11	12
12	DEUTSCHE BANK S.P.A.	19,7	15	12	11
13	CREDIT AGRICOLE AUTO BANK S.P.A.	19,1	14	13	8
14	MEDIOBANCA PREMIER S.P.A.	18,6	9	14	14
15	ICCREA BANCA S.P.A. - ISTITUTO CENTRALE DEL CREDITO COOPERATIVO (IN FORMA ABBREVIATA: ICCREA BANCA S.P.A.)	17,1	4	15	15

SOLIDITÀ BANCHE GRANDI

GRADUATORIA	INDICE	A1		A2		A3		
		%	GRAD	%	GRAD	VAL	GRAD	
1	COMPASS BANCA SPA	97,0	-10,7%	1	-2,1%	1	5,1	2
2	BANCA DI CREDITO COOPERATIVO DI ROMA - SOCIETA' COOPERATIVA	69,7	-7,0%	2	-0,7%	2	9,8	10
3	INTESA SANPAOLO PRIVATE BANKING S.P.A.	55,7	-0,1%	5	0,0%	3	1,8	1
4	ICCREA BANCA S.P.A. - ISTITUTO CENTRALE DEL CREDITO COOPERATIVO (IN FORMA ABBREVIATA: ICCREA BANCA S.P.A.)	49,3	0,0%	6	0,0%	6	7,9	8
5	BANCA POPOLARE DI SONDRIO SOCIETA' PER AZIONI	47,5	-0,1%	4	0,0%	5	10,5	12
6	FINECOBANK BANCA FINECO S.P.A. (IN BREVE FINECOBANK S.P.A. OVVERO BANCA FINECO S.P.A. OVVERO FINECO BANCA S.P.A.)	47,3	-0,4%	3	0,0%	4	11,5	13
7	BANCA MEDIOLANUM S.P.A.	45,7	1,1%	7	0,1%	8	7,8	7
8	BANCA GENERALI - SOCIETA' PER AZIONI (IN FORMA ABBREVIATA GENERBANCA)	41,4	2,5%	9	0,3%	9	7,3	6
9	MEDIOBANCA PREMIER S.P.A.	38,9	1,9%	8	0,1%	7	13,9	15
10	BANCO DI DESIO E DELLA BRIANZA - SOCIETA' PER AZIONI	36,1	3,8%	10	0,4%	10	9,6	9
11	BANCO DI SARDEGNA S.P.A.	31,9	5,1%	11	0,7%	12	7,1	4
12	FINDOMESTIC BANCA SPA	27,6	6,3%	12	0,5%	11	11,7	14
13	BANCA SELLA - S.P.A.	24,3	7,5%	13	0,7%	13	10,1	11
14	CREDIT AGRICOLE AUTO BANK S.P.A.	17,1	9,3%	14	1,3%	14	7,1	5
15	DEUTSCHE BANK S.P.A.	7,6	11,7%	15	1,8%	15	6,6	3

REDDITIVITÀ BANCHE GRANDI

GRADUATORIA	INDICE	B1		B2		B3		
		%	GRAD	%	GRAD	%	GRAD	
1	BANCA GENERALI - SOCIETA' PER AZIONI (IN FORMA ABBREVIATA GENERBANCA)	93,9	30,6%	1	6,2%	3	7,1%	2
2	INTESA SANPAOLO PRIVATE BANKING S.P.A.	81,4	22,7%	4	6,3%	2	6,7%	3
3	COMPASS BANCA SPA	78,0	15,4%	7	6,9%	1	7,5%	1
4	FINECOBANK BANCA FINECO S.P.A. (IN BREVE FINECOBANK S.P.A. OVVERO BANCA FINECO S.P.A. OVVERO FINECO BANCA S.P.A.)	68,6	27,6%	3	4,2%	5	4,9%	6
5	BANCA DI CREDITO COOPERATIVO DI ROMA - SOCIETA' COOPERATIVA	59,0	22,2%	5	4,2%	6	4,5%	7
6	BANCA SELLA - S.P.A.	57,6	14,5%	9	4,9%	4	6,0%	4
7	BANCO DI SARDEGNA S.P.A.	53,6	19,7%	6	3,6%	8	5,3%	5
8	BANCA MEDIOLANUM S.P.A.	48,2	28,0%	2	2,3%	12	2,5%	12
9	BANCA POPOLARE DI SONDRIO SOCIETA' PER AZIONI	37,8	14,7%	8	3,1%	11	3,6%	11
10	FINDOMESTIC BANCA SPA	33,4	6,5%	11	3,9%	7	4,2%	9
11	BANCO DI DESIO E DELLA BRIANZA - SOCIETA' PER AZIONI	32,2	8,6%	10	3,5%	10	3,9%	10
12	DEUTSCHE BANK S.P.A.	27,4	4,0%	13	3,5%	9	4,4%	8
13	CREDIT AGRICOLE AUTO BANK S.P.A.	9,9	3,7%	14	2,0%	13	2,2%	13
14	MEDIOBANCA PREMIER S.P.A.	9,4	6,1%	12	1,7%	14	1,7%	14
15	ICCREA BANCA S.P.A. - ISTITUTO CENTRALE DEL CREDITO COOPERATIVO (IN FORMA ABBREVIATA: ICCREA BANCA S.P.A.)	1,0	3,4%	15	1,2%	15	1,4%	15

PRODUTTIVITÀ BANCHE GRANDI

GRADUATORIA	INDICE	C1		C2		C3		
		MIGLIAIA	GRAD	%	GRAD	%	GRAD	
1	FINECOBANK BANCA FINECO S.P.A. (IN BREVE FINECOBANK S.P.A. OVVERO BANCA FINECO S.P.A. OVVERO FINECO BANCA S.P.A.)	90,6	668,11	1	37,87%	3	4,33%	5
2	INTESA SANPAOLO PRIVATE BANKING S.P.A.	88,5	580,72	2	34,39%	2	6,41%	3
3	COMPASS BANCA SPA	85,0	522,82	3	32,60%	1	7,11%	1
4	BANCA GENERALI - SOCIETA' PER AZIONI (IN FORMA ABBREVIATA GENERBANCA)	78,6	522,36	4	49,47%	7	6,57%	2
5	BANCA POPOLARE DI SONDRIO SOCIETA' PER AZIONI	50,3	309,04	5	38,26%	4	3,22%	11
6	BANCA DI CREDITO COOPERATIVO DI ROMA - SOCIETA' COOPERATIVA	44,8	241,57	6	43,40%	5	4,28%	6
7	FINDOMESTIC BANCA SPA	37,2	191,19	7	49,33%	6	4,02%	7
8	CREDIT AGRICOLE AUTO BANK S.P.A.	30,4	185,62	8	51,98%	8	2,10%	13
9	BANCO DI SARDEGNA S.P.A.	28,6	134,58	9	55,62%	9	3,70%	8
10	BANCA SELLA - S.P.A.	27,4	115,95	11	66,13%	11	5,05%	4
11	DEUTSCHE BANK S.P.A.	24,1	126,39	10	66,78%	12	3,55%	9
12	BANCO DI DESIO E DELLA BRIANZA - SOCIETA' PER AZIONI	21,6	93,55	12	63,77%	10	3,55%	10
13	BANCA MEDIOLANUM S.P.A.	12,1	72,18	13	77,83%	13	2,41%	12
14	MEDIOBANCA PREMIER S.P.A.	7,6	59,25	14	81,92%	14	1,70%	14
15	ICCREA BANCA S.P.A. - ISTITUTO CENTRALE DEL CREDITO COOPERATIVO (IN FORMA ABBREVIATA: ICCREA BANCA S.P.A.)	1,0	29,63	15	89,87%	15	1,26%	15

GRUPPI MEDI

 (con bilancio consolidato compreso tra 12.900 e 5.200 milioni di euro)

SUPERCLASSIFICA GRUPPI MEDI

GRADUATORIA	INDICE	POSIZIONE IN GRADUATORIA			
		SOLID.	REDD.	PROD.	
1	GRUPPO ALLIANZ BANK FINANCIAL ADVISORS	86,8	5	2	2
2	BFF BANKING GROUP	66,3	10	1	1
3	GRUPPO BANCARIO BANCA POPOLARE DELL'ALTO ADIGE (IN TEDESCO BANKENGRUPPE SÜDTIROLER VOLKSBANK)	65,1	3	4	3
4	GRUPPO BANCARIO BANCA VALSABBINA	62,8	6	3	4
5	GRUPPO LA CASSA DI RAVENNA	57,7	4	6	6
6	GRUPPO BANCARIO BANCA AGRICOLA POPOLARE DI SICILIA	57,4	2	5	7
7	IGEA BANCA	48,2	7	7	8
8	CASSA CENTRALE BANCA - CREDITO COOPERATIVO ITALIANO S.P.A.	42,1	1	9	9
9	GRUPPO ILLIMITY BANK S.P.A.	41,5	9	8	5
10	GRUPPO BANCARIO IBL BANCA	28,1	8	10	10

SOLIDITÀ GRUPPI MEDI

GRADUATORIA	INDICE	A1		A2		A3		
		%	GRAD	%	GRAD	VAL	GRAD	
1	CASSA CENTRALE BANCA - CREDITO COOPERATIVO ITALIANO S.P.A.	100,0	-2,4%	1	-0,5%	1	5,3	1
2	GRUPPO BANCARIO BANCA AGRICOLA POPOLARE DI SICILIA	94,1	3,5%	3	0,5%	4	7,6	3
3	GRUPPO BANCARIO BANCA POPOLARE DELL'ALTO ADIGE (IN TEDESCO BANKENGRUPPE SÜDTIROLER VOLKSBANK)	92,3	3,6%	4	0,4%	3	9,5	5
4	GRUPPO LA CASSA DI RAVENNA	90,5	10,6%	5	1,4%	6	7,8	4
5	GRUPPO ALLIANZ BANK FINANCIAL ADVISORS	89,6	1,6%	2	0,1%	2	12,9	9
6	GRUPPO BANCARIO BANCA VALSABBINA	88,1	11,1%	6	1,1%	5	10,5	6
7	IGEA BANCA	79,1	31,9%	7	2,9%	7	11,1	7
8	GRUPPO BANCARIO IBL BANCA	62,2	71,9%	9	4,7%	8	15,4	10
9	GRUPPO ILLIMITY BANK S.P.A.	61,1	64,2%	8	10,1%	9	6,3	2
10	BFF BANKING GROUP	4,5	216,8%	10	19,0%	10	11,4	8

REDDITIVITÀ GRUPPI MEDI

GRADUATORIA	INDICE	B1		B2		B3		
		%	GRAD	%	GRAD	%	GRAD	
1	BFF BANKING GROUP	93,9	24,6%	1	4,4%	1	4,8%	2
2	GRUPPO ALLIANZ BANK FINANCIAL ADVISORS	87,0	16,2%	2	4,3%	2	6,0%	1
3	GRUPPO BANCARIO BANCA VALSABBINA	59,3	11,8%	4	3,5%	3	4,2%	5
4	GRUPPO BANCARIO BANCA POPOLARE DELL'ALTO ADIGE (IN TEDESCO BANKENGRUPPE SÜDTIROLER VOLKSBANK)	57,8	12,4%	3	3,5%	4	3,8%	7
5	GRUPPO BANCARIO BANCA AGRICOLA POPOLARE DI SICILIA	54,5	8,9%	5	3,5%	5	4,2%	6
6	GRUPPO LA CASSA DI RAVENNA	51,8	8,0%	7	3,4%	6	4,3%	4
7	IGEA BANCA	45,3	3,5%	8	3,3%	7	4,3%	3
8	GRUPPO ILLIMITY BANK S.P.A.	30,3	-4,5%	10	3,3%	8	3,7%	8
9	CASSA CENTRALE BANCA - CREDITO COOPERATIVO ITALIANO S.P.A.	21,8	3,0%	9	2,5%	9	2,8%	9
10	GRUPPO BANCARIO IBL BANCA	17,9	8,3%	6	2,0%	10	2,2%	10

PRODUTTIVITÀ GRUPPI MEDI

GRADUATORIA	INDICE	C1		C2		C3		
		MIGLIAIA	GRAD	%	GRAD	%	GRAD	
1	BFF BANKING GROUP	99,9	344,53	1	43,44%	1	4,61%	2
2	GRUPPO ALLIANZ BANK FINANCIAL ADVISORS	83,9	309,85	2	67,79%	5	4,63%	1
3	GRUPPO BANCARIO BANCA POPOLARE DELL'ALTO ADIGE (IN TEDESCO BANKENGRUPPE SÜDTIROLER VOLKSBANK)	45,2	134,97	3	53,14%	2	3,66%	3
4	GRUPPO BANCARIO BANCA VALSABBINA	40,8	124,97	4	58,75%	3	3,63%	5
5	GRUPPO ILLIMITY BANK S.P.A.	32,6	110,48	5	68,86%	6	3,39%	8
6	GRUPPO LA CASSA DI RAVENNA	30,9	92,30	6	64,38%	4	3,48%	6
7	GRUPPO BANCARIO BANCA AGRICOLA POPOLARE DI SICILIA	23,6	67,68	7	72,83%	7	3,64%	4
8	IGEA BANCA	20,2	66,82	8	78,24%	8	3,43%	7
9	CASSA CENTRALE BANCA - CREDITO COOPERATIVO ITALIANO S.P.A.	4,5	37,93	10	89,95%	10	2,61%	9
10	GRUPPO BANCARIO IBL BANCA	4,1	38,44	9	81,10%	9	2,04%	10



Chi siamo

Europe Advisory è una società di consulenza che vanta una consolidata esperienza nel settore dell'advisory alla clientela istituzionale, corporate e retail, favorendo l'accesso strategico ai mercati dei capitali, sia sotto forma di debito che sotto forma di equity, ed assistendo le imprese in operazioni di finanza straordinaria.

La nostra storia

Il progetto prende spunto dall'acquisto del ramo d'azienda di una precedente esperienza societaria, che, dal 2004 al 2013, ha ben avviato, consolidato e specializzato la propria attività in questi settori.

La società è nata dall'opportunità di costituire una new-co partecipata da alcuni prestigiosi studi di commercialisti, coinvolgendo altresì advisor operanti nel marketing e nella consulenza finanziaria, oltre a professori universitari di facoltà di management ed economia al fine di offrire alla clientela la possibilità di fruire di una consulenza completa, personalizzata ed altamente specializzata, capace di generare un importante valore aggiunto nel medio-lungo periodo.

I nostri principali servizi

Le principali attività poste in essere da Europe Advisory riguardano:

- Attività di advisory e consulenza ad aziende;
- Consulenza per lo studio e la predisposizione di business plan e di piani industriali;
- Assistenza nella redazione e nella composizione di documenti economici, finanziari e patrimoniali;
- Compimento di inventari, valutazione e stime di beni e diritti di ogni genere, materiali ed immateriali;
- Attività di promozione, coordinamento e gestione di iniziative per l'assunzione di studi preliminari e di fattibilità, indagini di mercato, studi finanziari e di opere esecutive e l'assistenza per lo sviluppo, la direzione e la coordinazione dei lavori conseguenti;
- La stesura di perizie aziendali e immobiliari;
- Consulenza nella ristrutturazione del capitale, nel reperimento di nuove fonti finanziarie di debito, nella rinegoziazione dell'indebitamento esistente e nella ristrutturazione dell'indebitamento in contesti di procedure giudiziali e stragiudiziali;
- Assistenza nella concessione del credito bancario.

Sedi

Via Ettore de Sonnaz, 14, 10121, Torino (TO)

Via Emilio de Cavalieri, 12 - 00198 Roma (RM)

Strada provinciale S. Bartolomeo, 17 - 12013 Cuneo - Chiusa di Pesio (CN)

BANCHE MEDIE

(con bilancio individuale compreso tra 12.900 e 5.200 milioni di euro)

SUPERCLASSIFICA BANCHE MEDIE

GRADUATORIA	INDICE	POSIZIONE IN GRADUATORIA			
		SOLID.	REDD	PROD	
1	BANCA PASSADORE & C. S.P.A.	879	7	3	3
2	ALLIANZ BANK FINANCIAL ADVISORS S.P.A.	84,7	15	2	4
3	CREDEM EUROMOBILIARE PRIVATE BANKING S.P.A.	84,1	1	1	8
4	STELLANTIS FINANCIAL SERVICES ITALIA S.P.A.	78,3	3	17	2
5	BCC VENETA - CREDITO COOPERATIVO - SOCIETA' COOPERATIVA	74,8	5	5	6
6	BCC DI ALBA, LANGHE, ROERO E DEL CANAVESE S.C.	72,4	8	10	5
7	CREDITO COOPERATIVO RAVENNATE, FORLIVESE E IMOLESE SOCIETA' COOPERATIVA	70,2	4	11	10
8	BANCA IFIS S.P.A. (OVVERO IFIS BANCA S.P.A. O IN FORMA ABBREVIATA IFIS S.P.A.)	69,9	13	6	9
9	BANCA POPOLARE DELL'ALTO ADIGE SOCIETA' PER AZIONI (IN TEDESCO SUDTIROLER VOLKSBANK A.G.)	69,0	10	7	11
10	SANTANDER CONSUMER BANK S.P.A.	67,2	6	18	7
11	BANCA VALSABBINA SOCIETA' COOPERATIVA PER AZIONI (IN BREVE LA VALSABBINA)	66,7	17	9	12
12	EMIL BANCA - CREDITO COOPERATIVO - SOCIETA' COOPERATIVA	65,1	14	14	13
13	CASSA DI RISPARMIO DI BOLZANO S.P.A. - SUDTIROLER SPARKASSE AG	63,4	12	16	15
14	BANCA AGRICOLA POPOLARE DI SICILIA SOCIETA' COOPERATIVA PER AZIONI	62,6	9	12	18
15	CASSA DI RISPARMIO DI ASTI S.P.A. (IN FORMA ABBREVIATA BANCA C.R. ASTI S.P.A.)	62,5	16	15	14
16	LA CASSA DI RAVENNA S.P.A.	60,1	11	19	16
17	BFF BANK SPA	58,9	22	4	1
18	BDM BANCA S.P.A.	58,2	20	8	20
19	BANCA DEL FUCINO S.P.A.	57,3	19	13	19
20	CASSA CENTRALE BANCA - CREDITO COOPERATIVO ITALIANOSOCIETA' PER AZIONI (IN SIGLA CASSA CENTRALE BANCA)	51,6	2	20	21
21	ILLIMITY BANK S.P.A.	35,9	21	21	17
22	IBL ISTITUTO BANCARIO DEL LAVORO S.P.A. (IN FORMA ABBREVIATA IBL BANCA)	35,2	18	22	22

SOLIDITÀ BANCHE MEDIE

GRADUATORIA	INDICE	A1		A2		A3		
		%	GRAD	%	GRAD	VAL	GRAD	
1	CREDEM EUROMOBILIARE PRIVATE BANKING S.P.A.	98,2	0,1%	5	0,1%	5	2,2	1
2	CASSA CENTRALE BANCA - CREDITO COOPERATIVO ITALIANOSOCIETA' PER AZIONI (IN SIGLA CASSA CENTRALE BANCA)	96,9	-2,4%	1	-0,5%	1	5,3	2
3	STELLANTIS FINANCIAL SERVICES ITALIA S.P.A.	93,5	0,0%	4	0,0%	4	6,9	6
4	CREDITO COOPERATIVO RAVENNATE, FORLIVESE E IMOLESE SOCIETA' COOPERATIVA	93,0	-0,3%	3	0,0%	3	7,6	9
5	BCC VENETA - CREDITO COOPERATIVO - SOCIETA' COOPERATIVA	92,4	-0,9%	2	-0,1%	2	8,5	13
6	SANTANDER CONSUMER BANK S.P.A.	92,4	2,0%	8	0,3%	8	7,0	7
7	BANCA PASSADORE & C. S.P.A.	92,0	2,6%	9	0,4%	9	7,1	8
8	BCC DI ALBA, LANGHE, ROERO E DEL CANAVESE S.C.	91,6	1,6%	7	0,2%	7	8,0	11
9	BANCA AGRICOLA POPOLARE DI SICILIA SOCIETA' COOPERATIVA PER AZIONI	89,9	5,5%	12	0,7%	13	7,7	10
10	BANCA POPOLARE DELL'ALTO ADIGE SOCIETA' PER AZIONI (IN TEDESCO SUDTIROLER VOLKSBANK A.G.)	89,3	3,6%	10	0,4%	10	9,5	15
11	LA CASSA DI RAVENNA S.P.A.	88,6	9,7%	14	1,7%	18	5,8	3
12	CASSA DI RISPARMIO DI BOLZANO S.P.A. - SUDTIROLER SPARKASSE AG	88,4	5,8%	13	0,6%	12	9,4	14
13	BANCA IFIS S.P.A. (OVVERO IFIS BANCA S.P.A. O IN FORMA ABBREVIATA IFIS S.P.A.)	87,9	10,5%	15	1,6%	16	6,6	5
14	EMIL BANCA - CREDITO COOPERATIVO - SOCIETA' COOPERATIVA	87,8	4,5%	11	0,4%	11	10,7	18
15	ALLIANZ BANK FINANCIAL ADVISORS S.P.A.	86,9	1,6%	6	0,1%	6	12,9	21
16	CASSA DI RISPARMIO DI ASTI S.P.A. (IN FORMA ABBREVIATA BANCA C.R. ASTI S.P.A.)	85,2	14,0%	17	1,7%	17	8,3	12
17	BANCA VALSABBINA SOCIETA' COOPERATIVA PER AZIONI (IN BREVE LA VALSABBINA)	85,1	11,0%	16	1,0%	14	10,6	17
18	IBL ISTITUTO BANCARIO DEL LAVORO S.P.A. (IN FORMA ABBREVIATA IBL BANCA)	82,0	14,1%	18	1,1%	15	12,8	20
19	BANCA DEL FUCINO S.P.A.	78,0	27,9%	19	2,9%	19	9,5	16
20	BDM BANCA S.P.A.	75,3	33,0%	20	3,0%	20	11,2	19
21	ILLIMITY BANK S.P.A.	40,6	89,5%	21	14,2%	21	6,3	4
22	BFF BANK SPA	1,0	220,9%	22	16,9%	22	13,1	22



CUNIBERTI
& PARTNERS
MULTI FAMILY OFFICE

Hai due aziende: la tua impresa, il tuo patrimonio.

Cuniberti & Partners è il Multi Family Office che gestisce il tuo patrimonio come la tua impresa: un centro di controllo che coordina investimenti, asset allocation, governance, fiscalità, successione e protezione, garantendo continuità e crescita nel tempo.

REDDITIVITÀ BANCHE MEDIE

GRADUATORIA	INDICE	B1		B2		B3		
		%	GRAD	%	GRAD	%	GRAD	
1	CREDEM EUROMOBILIARE PRIVATE BANKING S.P.A.	99,7	23,4%	1	4,3%	2	6,6%	1
2	ALLIANZ BANK FINANCIAL ADVISORS S.P.A.	90,0	16,2%	4	4,3%	1	6,0%	2
3	BANCA PASSADORE & C. S.P.A.	89,6	20,6%	3	4,1%	3	5,4%	3
4	BFF BANK SPA	81,1	21,6%	2	3,7%	7	4,1%	11
5	BCC VENETA - CREDITO COOPERATIVO - SOCIETA' COOPERATIVA	74,7	14,1%	6	3,8%	5	4,2%	7
6	BANCA IFIS S.P.A. (OVVERO IFIS BANCA S.P.A. O IN FORMA ABBREVIATA IFIS S.P.A.)	69,8	10,0%	14	3,8%	6	4,2%	8
7	BANCA POPOLARE DELL'ALTO ADIGE SOCIETA' PER AZIONI (IN TEDESCO SUDTIROLER VOLKSBANK A.G.)	67,7	12,4%	7	3,5%	9	3,8%	12
8	BDM BANCA S.P.A.	67,7	4,2%	19	4,0%	4	4,6%	4
9	BANCA VALSABBINA SOCIETA' COOPERATIVA PER AZIONI (IN BREVE LA VALSABBINA)	67,2	11,7%	9	3,5%	12	4,1%	10
10	BCC DI ALBA, LANGHE, ROERO E DEL CANAVESE S.C.	66,2	14,8%	5	3,2%	15	3,8%	13
11	CREDITO COOPERATIVO RAVENNATE, FORLIVese E IMOLESE SOCIETA' COOPERATIVA	66,1	11,7%	10	3,5%	11	3,7%	15
12	BANCA AGRICOLA POPOLARE DI SICILIA SOCIETA' COOPERATIVA PER AZIONI	65,0	9,0%	15	3,5%	10	4,2%	6
13	BANCA DEL FUCINO S.P.A.	62,0	10,1%	12	3,2%	16	4,1%	9
14	EMIL BANCA - CREDITO COOPERATIVO - SOCIETA' COOPERATIVA	61,6	11,8%	8	3,2%	17	3,5%	17
15	CASSA DI RISPARMIO DI ASTI S.P.A. (IN FORMA ABBREVIATA BANCA C.R. ASTI S.P.A.)	61,0	4,5%	18	3,6%	8	4,3%	5
16	CASSA DI RISPARMIO DI BOLZANO S.P.A. - SUDTIROLER SPARKASSE AG	60,8	10,4%	11	3,2%	14	3,6%	16
17	STELLANTIS FINANCIAL SERVICES ITALIA S.P.A.	55,8	10,1%	13	2,9%	18	3,4%	19
18	SANTANDER CONSUMER BANK S.P.A.	52,0	2,9%	21	3,2%	13	3,4%	18
19	LA CASSA DI RAVENNA S.P.A.	51,0	6,4%	17	2,8%	20	3,7%	14
20	CASSA CENTRALE BANCA - CREDITO COOPERATIVO ITALIANOSOCIETA' PER AZIONI (IN SIGLA CASSA CENTRALE BANCA)	39,5	3,0%	20	2,5%	21	2,8%	21
21	ILLIMITY BANK S.P.A.	28,1	-12,4%	22	2,8%	19	3,1%	20
22	IBL ISTITUTO BANCARIO DEL LAVORO S.P.A. (IN FORMA ABBREVIATA IBL BANCA)	22,5	7,1%	16	1,2%	22	1,3%	22

PRODUTTIVITÀ BANCHE MEDIE

GRADUATORIA	INDICE	C1		C2		C3		
		MIGLIAIA	GRAD	%	GRAD	%	GRAD	
1	BFF BANK SPA	94,5	378,86	1	47,94%	3	3,89%	7
2	STELLANTIS FINANCIAL SERVICES ITALIA S.P.A.	85,5	344,00	2	44,55%	2	3,09%	18
3	BANCA PASSADORE & C. S.P.A.	82,1	287,94	4	40,86%	1	4,15%	4
4	ALLIANZ BANK FINANCIAL ADVISORS S.P.A.	77,3	288,53	3	67,77%	16	4,62%	1
5	BCC DI ALBA, LANGHE, ROERO E DEL CANAVESE S.C.	59,4	195,21	5	50,35%	4	3,30%	15
6	BCC VENETA - CREDITO COOPERATIVO - SOCIETA' COOPERATIVA	57,2	168,44	7	52,52%	6	3,91%	5
7	SANTANDER CONSUMER BANK S.P.A.	57,2	187,51	6	54,91%	8	3,36%	13
8	CREDEM EUROMOBILIARE PRIVATE BANKING S.P.A.	54,3	160,60	8	67,14%	15	4,38%	2
9	BANCA IFIS S.P.A. (OVVERO IFIS BANCA S.P.A. O IN FORMA ABBREVIATA IFIS S.P.A.)	52,0	145,43	9	57,13%	10	3,90%	6
10	CREDITO COOPERATIVO RAVENNATE, FORLIVese E IMOLESE SOCIETA' COOPERATIVA	51,6	144,14	10	51,82%	5	3,57%	11
11	BANCA POPOLARE DELL'ALTO ADIGE SOCIETA' PER AZIONI (IN TEDESCO SUDTIROLER VOLKSBANK A.G.)	50,1	134,97	11	53,14%	7	3,66%	9
12	BANCA VALSABBINA SOCIETA' COOPERATIVA PER AZIONI (IN BREVE LA VALSABBINA)	47,9	132,30	12	57,38%	11	3,54%	12
13	EMIL BANCA - CREDITO COOPERATIVO - SOCIETA' COOPERATIVA	46,0	126,76	14	56,47%	9	3,28%	17
14	CASSA DI RISPARMIO DI ASTI S.P.A. (IN FORMA ABBREVIATA BANCA C.R. ASTI S.P.A.)	41,4	99,69	17	63,50%	14	3,68%	8
15	CASSA DI RISPARMIO DI BOLZANO S.P.A. - SUDTIROLER SPARKASSE AG	41,0	104,74	16	61,99%	13	3,34%	14
16	LA CASSA DI RAVENNA S.P.A.	40,9	112,27	15	58,38%	12	2,85%	20
17	ILLIMITY BANK S.P.A.	39,0	128,71	13	76,36%	20	2,88%	19
18	BANCA AGRICOLA POPOLARE DI SICILIA SOCIETA' COOPERATIVA PER AZIONI	33,0	66,35	19	72,80%	17	3,64%	10
19	BANCA DEL FUCINO S.P.A.	32,0	75,02	18	75,73%	19	3,28%	16
20	BDM BANCA S.P.A.	31,8	45,24	20	74,42%	18	4,23%	3
21	CASSA CENTRALE BANCA - CREDITO COOPERATIVO ITALIANOSOCIETA' PER AZIONI (IN SIGLA CASSA CENTRALE BANCA)	18,5	37,93	21	89,95%	21	2,61%	21
22	IBL ISTITUTO BANCARIO DEL LAVORO S.P.A. (IN FORMA ABBREVIATA IBL BANCA)	1,0	-5,02	22	103,12%	22	1,25%	22

GRUPPI PICCOLI

(con bilancio consolidato inferiore a 5.200 milioni di euro)

SUPERCLASSIFICA GRUPPI PICCOLI

GRADUATORIA	INDICE	POSIZIONE IN GRADUATORIA			
		SOLID.	REDD	PROD	
1	GRUPPO BANCARIO ERSEL	81,3	3	2	2
2	GRUPPO BANCARIO BANCA POPOLARE DI FONDI	73,9	9	5	1
3	GRUPPO BANCARIO BANCA FINNAT EURAMERICA	72,1	4	4	5
4	GRUPPO BANCARIO IFIGEST	70,0	2	3	12
5	GRUPPO BANCA FINANZIARIA INTERNAZIONALE	68,3	11	1	8
6	BANCA POPOLARE DEL LAZIO	65,6	7	7	4
7	GRUPPO BANCARIO BANCA POPOLARE ETICA	65,3	5	6	9
8	GRUPPO BANCARIO VIVIBANCA	63,9	6	8	6
9	GRUPPO BANCARIO MEDIOCREREDITO TRENINO-ALTO ADIGE	60,3	1	12	13
10	GRUPPO BANCARIO CAMBIANO	57,2	10	10	7
11	GRUPPO BANCARIO BANCA SISTEMA	48,8	13	9	3
12	GRUPPO BANCA AIDEXA	43,6	12	11	10
13	GRUPPO BANCA INVESTIS	35,1	8	14	14
14	GRUPPO BANCA CF+	32,5	14	13	11

SOLIDITÀ GRUPPI PICCOLI

GRADUATORIA	INDICE	A1		A2		A3		
		%	GRAD	%	GRAD	VAL	GRAD	
1	GRUPPO BANCARIO MEDIOCREREDITO TRENINO-ALTO ADIGE	975	-2,0%	1	-0,4%	1	5,6	5
2	GRUPPO BANCARIO IFIGEST	972	0,4%	2	0,1%	2	2,6	2
3	GRUPPO BANCARIO ERSEL	96,6	0,7%	3	0,3%	3	2,2	1
4	GRUPPO BANCARIO BANCA FINNAT EURAMERICA	93,6	2,5%	4	0,9%	4	2,9	4
5	GRUPPO BANCARIO BANCA POPOLARE ETICA	81,9	14,5%	5	1,3%	5	10,8	10
6	GRUPPO BANCARIO VIVIBANCA	81,1	15,0%	6	2,6%	9	5,8	6
7	BANCA POPOLARE DEL LAZIO	81,0	16,0%	7	2,2%	7	7,3	8
8	GRUPPO BANCA INVESTIS	80,4	16,4%	8	2,5%	8	6,6	7
9	GRUPPO BANCARIO BANCA POPOLARE DI FONDI	79,3	18,4%	9	1,6%	6	11,2	11
10	GRUPPO BANCARIO CAMBIANO	64,6	41,5%	11	3,4%	10	12,3	12
11	GRUPPO BANCA FINANZIARIA INTERNAZIONALE	44,3	32,3%	10	11,9%	14	2,7	3
12	GRUPPO BANCA AIDEXA	39,2	83,1%	12	6,6%	11	12,6	13
13	GRUPPO BANCARIO BANCA SISTEMA	30,9	85,4%	13	9,4%	13	9,1	9
14	GRUPPO BANCA CF+	15,6	131,4%	14	7,8%	12	16,7	14

REDDITIVITÀ GRUPPI PICCOLI

GRADUATORIA	INDICE	B1		B2		B3	
		%	GRAD	%	GRAD	%	GRAD
1 GRUPPO BANCA FINANZIARIA INTERNAZIONALE	97,1	7,7%	5	12,5%	1	23,6%	1
2 GRUPPO BANCARIO ERSEL	76,5	9,2%	2	9,2%	2	11,8%	3
3 GRUPPO BANCARIO IFIGEST	61,3	3,2%	10	6,4%	3	12,4%	2
4 GRUPPO BANCARIO BANCA FINNAT EURAMERICA	57,9	8,0%	4	5,6%	4	6,4%	4
5 GRUPPO BANCARIO BANCA POPOLARE DI FONDI	54,6	10,6%	1	4,3%	7	5,0%	7
6 GRUPPO BANCARIO BANCA POPOLARE ETICA	52,3	7,5%	6	4,5%	6	5,0%	8
7 BANCA POPOLARE DEL LAZIO	49,1	6,6%	7	3,9%	9	4,9%	9
8 GRUPPO BANCARIO VIVIBANCA	46,4	5,6%	8	3,4%	11	5,1%	6
9 GRUPPO BANCARIO BANCA SISTEMA	45,0	8,4%	3	2,7%	13	3,1%	13
10 GRUPPO BANCARIO CAMBIANO	43,0	5,2%	9	3,0%	12	3,3%	12
11 GRUPPO BANCA AIDEXA	37,7	-5,9%	12	4,2%	8	4,7%	10
12 GRUPPO BANCARIO MEDIOCREDITO TRENINO-ALTO ADIGE	33,1	2,9%	11	1,2%	14	1,4%	14
13 GRUPPO BANCA CF+	29,7	-10,8%	13	3,5%	10	3,8%	11
14 GRUPPO BANCA INVESTIS	18,2	-30,1%	14	4,9%	5	6,2%	5

PRODUTTIVITÀ GRUPPI PICCOLI

GRADUATORIA	INDICE	C1		C2		C3	
		MIGLIAIA	GRAD	%	GRAD	%	GRAD
1 GRUPPO BANCARIO BANCA POPOLARE DI FONDI	878	168,26	1	49,22%	1	4,44%	7
2 GRUPPO BANCARIO ERSEL	70,7	87,86	6	71,80%	7	9,99%	2
3 GRUPPO BANCARIO BANCA SISTEMA	70,4	120,13	2	65,76%	2	2,84%	13
4 BANCA POPOLARE DEL LAZIO	66,6	99,49	3	65,94%	3	4,03%	9
5 GRUPPO BANCARIO BANCA FINNAT EURAMERICA	64,8	85,80	7	69,70%	6	5,75%	4
6 GRUPPO BANCARIO VIVIBANCA	64,1	96,80	4	73,67%	8	3,60%	10
7 GRUPPO BANCARIO CAMBIANO	64,0	95,85	5	67,75%	4	3,04%	12
8 GRUPPO BANCA FINANZIARIA INTERNAZIONALE	63,3	45,41	12	78,22%	10	13,49%	1
9 GRUPPO BANCARIO BANCA POPOLARE ETICA	61,6	77,82	8	67,79%	5	4,68%	6
10 GRUPPO BANCA AIDEXA	54,0	58,17	9	79,80%	11	4,35%	8
11 GRUPPO BANCA CF+	52,3	57,58	10	82,69%	12	3,54%	11
12 GRUPPO BANCARIO IFIGEST	51,5	40,14	13	85,76%	13	6,66%	3
13 GRUPPO BANCARIO MEDIOCREDITO TRENINO-ALTO ADIGE	50,2	56,47	11	75,08%	9	1,27%	14
14 GRUPPO BANCA INVESTIS	6,7	-85,82	14	150,03%	14	5,48%	5

SUPERCLASSIFICA BANCHE PICCOLE

GRADUATORIA	INDICE	POSIZIONE IN GRADUATORIA			
		SOLID.	REDD.	PROD.	
1	BANCA CESARE PONTI S.P.A.	63,2	14	1	8
2	CREDITO COOPERATIVO DI CARAVAGGIO ADDA E CREMASCO - CASSA RURALE - SOCIETA' COOPERATIVA	53,2	1	110	96
3	ISYBANK S.P.A.	52,8	2	145	1
4	BANCA DI CREDITO COOPERATIVO DI LEZZENO (COMO) - SOCIETA' COOPERATIVA A RESPONSABILITA' LIMITATA	47,1	6	78	3
5	BIBANCA S.P.A.	46,3	132	37	2
6	CASSA DI RISPARMIO DI FOSSANO S.P.A.	46,1	88	14	5
7	BANCA CREDIFARMA S.P.A.	45,1	41	20	6
8	BANCA POPOLARE DEL FRUSINATE SOCIETA' COOPERATIVA PER AZIONI	43,7	152	28	4
9	ERSEL BANCA PRIVATA S.P.A. IN FORMA ABBREVIATA ERSEL S.P.A.	43,7	36	3	39
10	BANCA DI CREDITO COOPERATIVO DI ALBEROBELLO, SAMMICHELE E MONOPOLI - SOCIETA' COOPERATIVA	43,2	4	18	12
11	BANCA PER IL TRENTINO ALTO ADIGE - CREDITO COOPERATIVO ITALIANO SOCIETA' COOPERATIVA	42,4	49	10	18
12	BANCO FIORENTINO - MUGELLO IMPRUNETA SIGNA - CREDITO COOPERATIVO - SOCIETA' COOPERATIVA	41,8	19	23	19
13	BANCA DI CREDITO COOPERATIVO VALDOSTANA - COOPERATIVE DE CREDIT VALDOTAINE - SOCIETA' COOPERATIVA	41,7	47	4	68
14	BANCA DI CREDITO COOPERATIVO DI LEVERANO - SOCIETA' COOPERATIVA	41,5	63	65	7
15	BANCA DI CREDITO COOPERATIVO DI MILANO - SOCIETA' COOPERATIVA	41,2	103	13	20
16	CASSA RURALE VALSUGANA E TESINO - BANCA DI CREDITO COOPERATIVO - SOCIETA' COOPERATIVA	41,2	18	15	35
17	FPB CASSA DI FASSA PRIMIERO BELLUNO - BANCA DI CREDITO COOPERATIVO - SOCIETA' COOPERATIVA	40,7	58	7	48
18	BANCA DI CREDITO COOPERATIVO TERRA DI LAVORO - S. VINCENZO DE' PAOLI SOCIETA' COOPERATIVA PER AZIONI	40,6	115	6	44
19	BANCA DELLA MARCA CREDITO COOPERATIVO - SOCIETA' COOPERATIVA	40,6	53	17	32
20	CASSA RURALE VAL DI NON - ROTALIANA E GIOVO - BANCA DI CREDITO COOPERATIVO - SOCIETA' COOPERATIVA	40,4	11	46	25
21	BANCA DI CREDITO COOPERATIVO VENEZIA GIULIA SOCIETA' COOPERATIVA	40,1	5	73	22
22	BANCA MALATESTIANA - CREDITO COOPERATIVO - SOCIETA' COOPERATIVA	39,9	35	40	31
23	BANCA DI CREDITO COOPERATIVO DI CHERASCO - SOCIETA' COOPERATIVA	39,8	85	8	64
24	BANCA DI CREDITO COOPERATIVO DI TRIUGGIO E DELLA VALLE DEL LAMBRO - SOCIETA' COOPERATIVA	39,6	57	64	17
25	BANCA DON RIZZO - CREDITO COOPERATIVO DELLA SICILIA OCCIDENTALE - SOCIETA' COOPERATIVA	39,4	121	21	29
26	BANCA DI CREDITO COOPERATIVO BERGAMASCA E OROBICA - SOCIETA' COOPERATIVA	39,4	59	42	30
27	BANCA DI CREDITO COOPERATIVO DEI COLLI ALBANI - SOCIETA' COOPERATIVA	39,3	108	26	33
28	BVR BANCA VENETO CENTRALE CREDITO COOPERATIVO ITALIANO - SOC. COOP.	39,2	9	27	84
29	CREDITO COOPERATIVO FRIULI (ABBREVIATO CREDIFRIULI) - SOCIETA' COOPERATIVA	39,2	40	81	21
30	BANCA DI CREDITO COOPERATIVO DI VENEZIA, PADOVA E ROVIGO - BANCA ANNIA SOCIETA' COOPERATIVA	39,2	95	12	60
31	BANCA DI CREDITO COOPERATIVO DI BRESCIA - SOCIETA' COOPERATIVA (ABBR. BCC BRESCIA - SOCIETA' COOPERATIVA)	39,1	15	47	46
32	SICILBANCA CREDITO COOPERATIVO ITALIANO - SOCIETA' COOPERATIVA	38,9	25	25	81
33	CREDITO PADANO BANCA DI CREDITO COOPERATIVO - SOCIETA' COOPERATIVA	38,8	50	33	53
34	BANCA DI CREDITO COOPERATIVO DI SANTERAMO IN COLLE - SOCIETA' COOPERATIVA	38,8	91	49	26
35	CORTINABANCA - CREDITO COOPERATIVO - SOCIETA' COOPERATIVA	38,8	51	31	59
36	CASSA RURALE ALTOGARDA - ROVERETO - BANCA DI CREDITO COOPERATIVO - SOCIETA' COOPERATIVA	38,8	16	39	73
37	BANCO DI CREDITO PAZZOAGLIO - S.P.A.	38,8	146	43	10
38	CASSA RAIFFEISEN LANA SOCIETA' COOPERATIVA (IN LINGUA TEDESCA RAIFFEISENKASSE LANA GENOSSENSCHAFT)	38,7	112	89	14
39	CASSA RURALE VAL DI FIEMME - BANCA DI CREDITO COOPERATIVO - SOCIETA' COOPERATIVA	38,7	3	52	80
40	CASSA RURALE DI BOLZANO SOCIETA' COOPERATIVA (IN LINGUA TEDESCA RAIFFEISENKASSE BOZEN GENOSSENSCHAFT)	38,7	97	95	15
41	WISE DIALOG BANK S.P.A.	38,5	74	68	28
42	BANCA DI UDINE CREDITO COOPERATIVO - SOCIETA' COOPERATIVA	38,5	37	54	45
43	BANCA ALTA TOSCANA CREDITO COOPERATIVO - SOCIETA' COOPERATIVA	38,4	56	34	65
44	BANCA DI CREDITO COOPERATIVO AGROBRESCIANO - SOCIETA' COOPERATIVA	38,3	87	22	74
45	VALPOLICELLA BENACO BANCA CREDITO COOPERATIVO (VERONA) SOCIETA' COOPERATIVA	38,2	82	35	54
46	BANCA DI CREDITO COOPERATIVO DELL'OGGIO E DEL SERIO - SOCIETA' COOPERATIVA	38,1	93	48	40
47	BANCA DI CREDITO COOPERATIVO DI BUSTO GAROLFO E BUGUGGIATE - SOCIETA' COOPERATIVA	38,1	101	51	34
48	CASSA RURALE VAL DI SOLE - BANCA DI CREDITO COOPERATIVO - SOCIETA' COOPERATIVA	38,1	7	97	47
49	BANCA DI CREDITO COOPERATIVO DI PRATOLA PELIGNA (L'AQUILA) - SOCIETA' COOPERATIVA	37,9	42	90	37
50	BANCA PATRIMONI SELLA & C. S.P.A. (IN SIGLA BPS S.P.A.)	37,9	117	5	122
51	BANCA DI CREDITO COOPERATIVO MAGNA GRECIA - SOCIETA' COOPERATIVA	37,8	92	29	82
52	BANCA VERONESE CREDITO COOPERATIVO DI CONCAMARISE SOCIETA' COOPERATIVA	37,7	62	45	71
53	BANCA CREMASCA E MANTOVANA - CREDITO COOPERATIVO - SOCIETA' COOPERATIVA	37,7	30	66	61
54	ROMAGNABANCA CREDITO COOPERATIVO ROMAGNA EST E SALA DI CESENATICO S.C.	37,7	27	61	72

	GRADUATORIA	INDICE	POSIZIONE IN GRADUATORIA		
			SOLID.	REDD.	PROD.
55	BANCA ALPI MARITTIME CREDITO COOPERATIVO CARRU' - SOCIETA' COOPERATIVA PER AZIONI	37,6	80	134	11
56	BLU BANCA S.P.A.	37,5	139	44	27
57	BANCA TERRITORI DEL MONVISO - CREDITO COOPERATIVO DI CASALGRASSO E SANT'ALBANO STURA SOCIETA' COOPERATIVA	37,4	64	60	57
58	BANCA DI CREDITO COOPERATIVO DI CASTIGLIONE MESSER RAIMONDO E PIANELLA - SOCIETA' COOPERATIVA A RESPONSABILITA' LIMITATA	37,3	134	24	67
59	BANCA DELLE TERRE VENETE CREDITO COOPERATIVO - SOCIETA' COOPERATIVA	37,3	60	59	66
60	BANCA DI CARAGLIO, DEL CUNEESE E DELLA RIVIERA DEI FIORI - CREDITO COOPERATIVO - SOCIETA' COOPERATIVA	37,2	81	55	62
61	BANCA DEL TERRITORIO LOMBARDO CREDITO COOPERATIVO - SOCIETA' COOPERATIVA	37,0	100	32	92
62	BANCA DI CREDITO COOPERATIVO DI CARATE BRIANZA - SOCIETA' COOPERATIVA	37,0	70	105	36
63	BANCA PREALPI SANBIAGIO CREDITO COOPERATIVO - SOCIETA' COOPERATIVA	36,9	20	84	83
64	SOLUTION BANK S.P.A.	36,8	157	11	16
65	BANCA ADRIA COLLI EUGANEI - CREDITO COOPERATIVO SOCIETA' COOPERATIVA	36,8	72	87	52
66	CASSA RURALE ED ARTIGIANA DI CANTU' BANCA DI CREDITO COOPERATIVO - SOCIETA' COOPERATIVA	36,8	52	119	38
67	BANCA POPOLARE DI FONDI - SOCIETA' COOPERATIVA	36,8	148	50	23
68	BANCA DI CREDITO COOPERATIVO DELLA ROMAGNA OCCIDENTALE - SOCIETA' COOPERATIVA	36,7	79	53	86
69	BANCA DI CREDITO COOPERATIVO DI SAN GIOVANNI ROTONDO - SOCIETA' COOPERATIVA	36,7	111	67	55
70	BCC LEASING S.P.A.	36,5	29	141	24
71	BANCA FINANZIARIA INTERNAZIONALE S.P.A. IN BREVE BANCA FININT S.P.A.	36,5	158	2	58
72	BANCA DI CREDITO COOPERATIVO DI BARLASSINA - SOCIETA' COOPERATIVA	36,3	12	113	77
73	BANCA VERSILIA LUNIGIANA E GARFAGNANA - CREDITO COOPERATIVO - SOCIETA' COOPERATIVA	36,3	54	74	91
74	CASSA RURALE ED ARTIGIANA DI BINASCO - CREDITO COOPERATIVO SOCIETA' COOPERATIVA	36,3	116	62	75
75	CENTROMARCA BANCA - CREDITO COOPERATIVO DI TREVISO E VENEZIA, SOCIETA' COOPERATIVA PER AZIONI	36,3	78	56	93
76	RIVIERABANCA - CREDITO COOPERATIVO DI RIMINI E GRADARA - SOCIETA' COOPERATIVA	36,3	55	101	69
77	TERRE ETRUSCHE DI VALDICHIANA E DI MAREMMA - CREDITO COOPERATIVO- S.C.	36,3	99	96	50
78	BANCA LUBAE S.P.A.	36,2	127	140	13
79	BANCA DI PESARO CREDITO COOPERATIVO - SOCIETA' COOPERATIVA	36,2	109	86	56
80	CASSA RAFFESEN DELLA VALLE ISARCO SOCIETA' COOPERATIVA (IN LINGUA TEDESCA RAFFEISENKASSE EISACKTAL GENOSSENSCHAFT)	36,2	122	102	41
81	CASSA RURALE ED ARTIGIANA DI CASTELLANA GROTTE CREDITO COOPERATIVO - SOCIETA' COOPERATIVA	36,1	45	106	76
82	CASSA DI RISPARMIO DI ORVIETO S.P.A.	36,0	8	77	115
83	BANCA DI CREDITO COOPERATIVO BRIANZA E LAGHI - SOCIETA' COOPERATIVA	36,0	105	71	85
84	CASTAGNETO BANCA 1910 - CREDITO COOPERATIVO - S.C.	35,9	123	91	51
85	BANCA DI CREDITO COOPERATIVO DI PERGOLA E CORINALDO SOCIETA' COOPERATIVA	35,8	61	69	98
86	BANCA IFIGEST - S.P.A.	35,7	28	36	139
87	BANCA DI CREDITO COOPERATIVO DI PACHINO - SOCIETA' COOPERATIVA	35,7	76	70	97
88	PRIMACASSA - CREDITO COOPERATIVO FVG - SOCIETA' COOPERATIVA	35,6	39	83	103
89	BANCA DI CREDITO COOPERATIVO DI CONVERSANO - SOCIETA' COOPERATIVA	35,6	46	139	42
90	BANCA POPOLARE DI LAJATICO SOCIETA' COOPERATIVA PER AZIONI	35,6	107	98	70
91	BANCA DI CREDITO COOPERATIVO DI FLUMERI - SOCIETA' COOPERATIVA	35,6	32	75	112
92	CASSA RURALE VALLAGARINA - BANCA DI CREDITO COOPERATIVO - SOCIETA' COOPERATIVA	35,5	26	72	118
93	BANCA DI CREDITO COOPERATIVO PORDENONESE E MONSILE - SOCIETA' COOPERATIVA	35,5	104	92	79
94	CREDITO COOPERATIVO MEDIOCRATI - SOCIETA' COOPERATIVA	35,4	124	41	110
95	ZKB CREDITO COOPERATIVO DI TRIESTE E GORIZIA SOCIETA' COOPERATIVA IN FORMA ABBREVIATA ZKB	35,4	89	38	131
96	CASSA RURALE ALTA VALSUGANA - BANCA DI CREDITO COOPERATIVO - SOCIETA' COOPERATIVA	35,4	21	82	116
97	BANCA 360 CREDITO COOPERATIVO FVG - SOCIETA' COOPERATIVA	35,3	43	114	90
98	CASSA LOMBARDA - S.P.A.	35,2	110	19	141
99	BANCA DI CREDITO COOPERATIVO VICENTINO - POJANA MAGGIORE (VICENZA) - SOCIETA' COOPERATIVA	35,1	75	57	123
100	BANCA DI PIACENZA - SOCIETA' COOPERATIVA PER AZIONI	35,0	126	109	63
101	BENE BANCA CREDITO COOPERATIVO DI BENE VAGIENNA (CUNEO) - SOCIETA' COOPERATIVA	35,0	90	79	105
102	BCC FELSINEA - BANCA DI CREDITO COOPERATIVO DAL1902 - SOCIETA' COOPERATIVA	34,7	17	99	124
103	BANCA DI BOLOGNA CREDITO COOPERATIVO SOCIETA' COOPERATIVA	34,5	73	125	88
104	BANCA CENTROPADANA CREDITO COOPERATIVO - SOCIETA' COOPERATIVA	34,5	84	115	94
105	BANCA REALE S.P.A.	34,4	129	76	101
106	BANCO MARCHIGIANO CREDITO COOPERATIVO	34,2	71	63	138
107	BANCA LAZIO NORD CREDITO COOPERATIVO - SOCIETA' COOPERATIVA PER AZIONI	34,1	106	80	121
108	CHIANTIBANCA - CREDITO COOPERATIVO S.C.	34,0	96	111	100

	GRADUATORIA	INDICE	POSIZIONE IN GRADUATORIA		
			SOLID.	REDD.	PROD.
109	CREDITO COOPVO ROMAGNOLO - BCC DI CESENA E GATTEO - S.C.	34,0	83	58	140
110	CASSA DI RISPARMIO DI FERMO S.P.A. (IN FORMA ABBREVIATA CARIFERMO S.P.A.)	34,0	94	108	104
111	CASSA RAIFFEISEN MERANO SOCIETA' COOPERATIVA (IN LINGUA TEDESCA RAIFFEISENKASSE MERAN GENOSSENSCHAFT)	33,8	119	131	78
112	CHERRY BANK S.P.A. (CON ACRONIMO CHERRY BANK O CHERRY)	33,8	154	16	107
113	BANCA POPOLARE DI PUGLIA E BASILICATA - SOCIETA' COOPERATIVA PER AZIONI	33,8	151	30	99
114	BANCA DI CREDITO COOPERATIVO DI SAN MARZANO DI SAN GIUSEPPE - TARANTO - SOCIETA' COOPERATIVA	33,8	33	121	125
115	CREDITO COOPERATIVO - CASSA RURALE ED ARTIGIANA DEL FRIULI VENEZIA GIULIA (ABBREVIATO CASSA RURALE FVG) - SOCIETA' COOPERATIVA	33,7	48	103	133
116	BANCA CENTRO-CREDITO COOPERATIVO TOSCANA-UMBRIA SOC.COOPERATIVA	33,7	113	100	111
117	CASSA CENTRALE RAIFFEISEN DELL'ALTO ADIGE - RAIFFEISEN-LANDESBANK SUEDTIROL A.G.	33,6	66	151	43
118	BANCA DI CREDITO COOPERATIVO DI ANAGNI SOCIETA' COOPERATIVA (IN BREVE BANCANAGNI CREDITO COOPERATIVO)	33,6	13	127	129
119	BANCA DI CREDITO COOPERATIVO DI FANO - SOCIETA' COOPERATIVA	33,5	69	118	119
120	BANCA CENTRO LAZIO CREDITO COOPERATIVO - SOCIETA' COOPERATIVA	33,5	77	124	108
121	BANCA POPOLARE DEL CASSINATE SOCIETA' COOPERATIVA PER AZIONI	33,0	144	132	49
122	BANCA DI CREDITO COOPERATIVO DEL METAURO - SOCIETA' COOPERATIVA	33,0	98	122	117
123	BANCA FINNAT EURAMERICA S.P.A. (IN FORMA ABBREVIATA BANCA FINNAT S.P.A. OVVERO BANCA EURAMERICA S.P.A.)	32,9	68	133	114
124	MEDIOCREDITO CENTRALE - BANCA DEL MEZZOGIORNO SPA	32,8	23	150	89
125	B.C.C. DEL GARDA - BANCA DI CREDITO COOPERATIVO COLLI MORENICI DEL GARDA - SOCIETA' COOPERATIVA	32,8	128	85	134
126	BANCA DI FILOTTRANO - CREDITO COOPERATIVO DI FILOTTRANO E CAMERANO - SOCIETA' COOPERATIVA	32,7	114	107	132
127	BANCA DI PESCIANA E CASCINA - CREDITO COOPERATIVO - SOCIETA' COOPERATIVA	32,7	65	104	146
128	BANCA DEL PICENO CREDITO COOPERATIVO - SOCIETA' COOPERATIVA	32,6	118	116	130
129	BANCA DI IMOLA S.P.A.	32,6	86	138	106
130	BANCA CREDITO ATTIVO S.P.A.	32,4	163	9	9
131	'BANCA CENTRO EMILIA - CREDITO COOPERATIVO' SOCIETA' COOPERATIVA	32,3	102	93	149
132	BANCA DI CREDITO COOPERATIVO DELLA CALABRIA ULTERIORE - SOCIETA' COOPERATIVA	32,3	24	136	135
133	BANCA DI ANGIARI E STIA - CREDITO COOPERATIVO - SOCIETA' COOPERATIVA	32,3	138	117	109
134	CASSA PADANA BANCA DI CREDITO COOPERATIVO SOCIETA' COOPERATIVA	31,9	143	94	127
135	VIVIBANCA S.P.A.	31,6	135	142	95
136	BANCA CASSA DI RISPARMIO DI SAVIGLIANO S.P.A.	31,1	141	130	113
137	BCC CAMPANIA CENTRO - CASSA RURALE ED ARTIGIANA - SOCIETA' COOPERATIVA	30,8	67	144	137
138	BANCA DI PISA E FORNACETTE CREDITO COOPERATIVO - SOCIETA' COOPERATIVA PER AZIONI	30,8	130	112	151
139	BANCA DEL PIEMONTE S.P.A.	30,5	133	129	142
140	CASSA RAIFFEISEN DI BRUNICO SOCIETA' COOPERATIVA (IN LINGUA TEDESCA RAIFFEISENKASSE BRUNECK GENOSSENSCHAFT)	30,4	131	149	102
141	BANCA POPOLARE ETICA - SOCIETA' COOPERATIVA PER AZIONI (IN FORMA ABBREVIATA BANCA ETICA O BPE)	30,4	147	126	128
142	BANCA MONTE PRUNO - CREDITO COOPERATIVO DI FISCIANO, ROSCIGNO E LAURINO - SOCIETA' COOPERATIVA	30,4	142	123	136
143	LA CASSA RURALE - CREDITO COOPERATIVO ADAMELLO GIUDICARIE VALSABBIA PAGANELLA - SOCIETA' COOPERATIVA	30,2	44	120	161
144	CASSA DI RISPARMIO DI VOLTERRA S.P.A.	30,0	150	88	143
145	BANCA POPOLARE PUGLIESE - SOCIETA' COOPERATIVA PER AZIONI	29,3	153	128	120
146	BANCA PROFILO S.P.A. (OVVERO PROFIOLO BANK S.P.A.)	29,2	137	143	145
147	BANCA DI CREDITO COOPERATIVO DI RECANATI E COLMURANO - SOCIETA' COOPERATIVA	28,3	136	137	157
148	BANCA DI CREDITO COOPERATIVO G. TONIOLO E SAN MICHELE DI SAN CATALDO (CALTANISSETTA) SOCIETA' COOPERATIVA	28,0	38	155	153
149	BANCA DI CIVIDALE SOCIETA' PER AZIONI O IN FORMA ABBREVIATA CIVIBANK	27,6	145	147	147
150	BANCA CAMBIANO 1884 S.P.A.	26,7	155	146	126
151	'BANCA DI CREDITO POPOLARE', SOCIETA' COOPERATIVA PER AZIONI	26,3	156	135	148
152	BANCA POPOLARE DEL LAZIO SOCIETA' COOPERATIVA	26,3	120	154	156
153	MEDIOCREDITO TRENINO-ALTO ADIGE - S.P.A. (IN LINGUA TEDESCA INVESTITIONSBANK TRENINO-SUDTIROL - A.G.)	25,9	34	160	155
154	BCC FINANCING S.P.A.	25,8	31	158	162
155	SANFELICE 1893 BANCA POPOLARE SOCIETA' COOPERATIVA PER AZIONI	25,7	149	152	152
156	BANCA SELLA HOLDING S.P.A.	25,0	10	162	158
157	ISTITUTO PER IL CREDITO SPORTIVO E CULTURALE S.P.A.	24,9	125	161	150
158	BANCA MACERATA S.P.A. (IN FORMA ABBREVIATA BPRM S.P.A.)	24,6	140	157	159
159	ZURICH ITALY BANK S.P.A.	23,2	22	153	163
160	BANCA SISTEMA S.P.A.	22,0	162	148	87
161	BANCA AIDEXA S.P.A.	19,1	161	156	144
162	BANCA DI SCONTO S.P.A.	18,8	159	159	160
163	BANCA CF+ CREDITO FONDARIO SPA.	17,3	160	163	154

SOLIDITÀ BANCHE PICCOLE

GRADUATORIA	INDICE	A1		A2		A3		
		%	GRAD	%	GRAD	VAL	GRAD	
		1	CREDITO COOPERATIVO DI CARAVAGGIO ADDA E CREMASCO - CASSA RURALE - SOCIETA' COOPERATIVA	97,0	-145,9%	1	-21,1%	1
2	ISYBANK S.P.A.	53,3	-4,4%	20	-5,9%	2	0,7	2
3	CASSA RURALE VAL DI FEMME - BANCA DI CREDITO COOPERATIVO - SOCIETA' COOPERATIVA	46,4	-7,2%	6	-1,7%	3	4,3	20
4	BANCA DI CREDITO COOPERATIVO DI ALBEROBELLO, SAMMICHELE E MONOPOLI - SOCIETA' COOPERATIVA	45,6	-13,3%	3	-1,7%	5	8,1	90
5	BANCA DI CREDITO COOPERATIVO VENEZIA GIULIA SOCIETA' COOPERATIVA	45,2	-6,6%	11	-1,3%	6	5,2	29
6	BANCA DI CREDITO COOPERATIVO DI LEZZENO (COMO) - SOCIETA' COOPERATIVA A RESPONSABILITÀ LIMITATA	45,1	-2,3%	38	-0,8%	13	2,8	8
7	CASSA RURALE VAL DI SOLE - BANCA DI CREDITO COOPERATIVO - SOCIETA' COOPERATIVA	45,0	-4,3%	21	-1,0%	9	4,2	19
8	CASSA DI RISPARMIO DI ORVIETO S.P.A.	44,9	-20,2%	2	-1,7%	4	12,1	149
9	BVR BANCA VENETO CENTRALE CREDITO COOPERATIVO ITALIANO - SOC. COOP.	44,8	-8,8%	4	-1,3%	7	7,0	66
10	BANCA SELLA HOLDING S.P.A.	44,5	0,0%	82	0,0%	75	0,9	3
11	CASSA RURALE VAL DI NON - ROTALIANA E GIOVO - BANCA DI CREDITO COOPERATIVO - SOCIETA' COOPERATIVA	44,4	-3,1%	32	-0,8%	16	4,1	18
12	BANCA DI CREDITO COOPERATIVO DI BARLASSINA - SOCIETA' COOPERATIVA	44,2	-6,8%	8	-1,0%	10	6,8	60
13	BANCA DI CREDITO COOPERATIVO DI ANAGNI SOCIETA' COOPERATIVA (IN BREVE BANCANAGNI CREDITO COOPERATIVO)	44,2	-2,3%	39	-0,6%	25	3,9	16
14	BANCA CESARE PONTI S.P.A.	44,2	0,2%	85	0,2%	102	0,7	1
15	BANCA DI CREDITO COOPERATIVO DI BRESCIA - SOCIETA' COOPERATIVA (ABBR. BCC BRESCIA - SOCIETA' COOPERATIVA)	44,0	-8,8%	5	-1,1%	8	8,1	89
16	CASSA RURALE ALTOGARDA - ROVERETO - BANCA DI CREDITO COOPERATIVO - SOCIETA' COOPERATIVA	44,0	-5,6%	13	-0,9%	12	6,4	51
17	BCC FELSINEA - BANCA DI CREDITO COOPERATIVO DAL1902 - SOCIETA' COOPERATIVA	43,9	-6,7%	9	-0,9%	11	7,2	69
18	CASSA RURALE VALSUGANA E TESINO - BANCA DI CREDITO COOPERATIVO - SOCIETA' COOPERATIVA	43,8	-3,6%	28	-0,7%	20	5,4	33
19	BANCO FIORENTINO - MUGELLO IMPRUNETA SIGNA - CREDITO COOPERATIVO - SOCIETA' COOPERATIVA	43,8	-1,3%	55	-0,3%	39	3,7	14
20	BANCA PREALPI SANBAGGIO CREDITO COOPERATIVO - SOCIETA' COOPERATIVA	43,8	-4,4%	19	-0,7%	18	6,0	43
21	CASSA RURALE ALTA VALSUGANA - BANCA DI CREDITO COOPERATIVO - SOCIETA' COOPERATIVA	43,6	-1,9%	45	-0,4%	33	4,5	23
22	ZURICH ITALY BANK S.P.A.	43,6	-0,2%	79	-0,1%	72	2,8	9
23	MEDIO CREDITO CENTRALE - BANCA DEL MEZZOGIORNO SPA	43,6	-0,4%	70	-0,1%	59	3,2	12
24	BANCA DI CREDITO COOPERATIVO DELLA CALABRIA ULTERIORE - SOCIETA' COOPERATIVA	43,5	-2,0%	44	-0,4%	35	4,8	26
25	SICILBANCA CREDITO COOPERATIVO ITALIANO - SOCIETA' COOPERATIVA	43,4	-2,8%	34	-0,5%	28	5,5	36
26	CASSA RURALE VALLAGARINA - BANCA DI CREDITO COOPERATIVO - SOCIETA' COOPERATIVA	43,3	-5,4%	15	-0,7%	17	7,2	74
27	ROMAGNABANCA CREDITO COOPERATIVO ROMAGNA EST E SALA DI CESENATICO S.C.	43,3	-3,4%	30	-0,6%	26	6,1	47
28	BANCA IFIGEST - S.P.A.	43,3	0,4%	88	0,1%	96	2,7	7
29	BCC LEASING S.P.A.	43,2	-4,1%	24	-0,6%	22	6,7	59
30	BANCA CREMASCA E MANTOVANA - CREDITO COOPERATIVO - SOCIETA' COOPERATIVA	43,1	-7,0%	7	-0,8%	14	8,5	100
31	BCC FINANCING S.P.A.	43,1	0,3%	86	0,1%	89	3,3	13
32	BANCA DI CREDITO COOPERATIVO DI FLUMERI - SOCIETA' COOPERATIVA	43,0	-6,6%	10	-0,8%	15	8,4	96
33	BANCA DI CREDITO COOPERATIVO DI SAN MARZANO DI SAN GIUSEPPE - TARANTO - SOCIETA' COOPERATIVA	43,0	-4,2%	23	-0,6%	23	7,0	65
34	MEDIO CREDITO TRENITINO-ALTO ADIGE - S.P.A. (IN LINGUA TEDESCA INVESTITIONSBANK TRENITINO-SÜDTIROL - A.G.)	43,0	-2,0%	42	-0,4%	38	5,6	38
35	BANCA MALATESTIANA - CREDITO COOPERATIVO - SOCIETA' COOPERATIVA	43,0	-2,1%	40	-0,4%	37	5,7	40
36	ERSEL BANCA PRIVATA S.P.A. IN FORMA ABBREVIATA ERSEL S.P.A.	42,9	0,9%	96	0,3%	107	2,6	5
37	BANCA DI UDINE CREDITO COOPERATIVO - SOCIETA' COOPERATIVA	42,9	-2,4%	36	-0,4%	36	6,1	48
38	BANCA DI CREDITO COOPERATIVO G. TONIOLO E SAN MICHELE DI SAN CATALDO (CALTANISSETTA) SOCIETA' COOPERATIVA	42,9	-0,4%	71	-0,1%	66	4,5	24
39	PRIMACASSA - CREDITO COOPERATIVO FVG - SOCIETA' COOPERATIVA	42,8	-4,0%	26	-0,6%	27	7,2	71
40	CREDITO COOPERATIVO FRIULI (ABBREVIATO CREDIFRIULI) - SOCIETA' COOPERATIVA	42,8	-3,6%	27	-0,5%	29	7,0	67
41	BANCA CREDIFARMA S.P.A.	42,7	-1,2%	56	-0,2%	51	5,4	34
42	BANCA DI CREDITO COOPERATIVO DI PRATOLA PELIGNA (LAQUILA) - SOCIETA' COOPERATIVA	42,7	-1,1%	58	-0,2%	53	5,4	32
43	BANCA 360 CREDITO COOPERATIVO FVG - SOCIETA' COOPERATIVA	42,7	-5,9%	12	-0,7%	19	8,6	103
44	LA CASSA RURALE - CREDITO COOPERATIVO ADAMELLO GIUDICARIE VALSABBIA PAGANELLA - SOCIETA' COOPERATIVA	42,7	-4,6%	17	-0,6%	24	7,8	82
45	CASSA RURALE ED ARTIGIANA DI CASTELLANA GROTTE CREDITO COOPERATIVO - SOCIETA' COOPERATIVA	42,6	-0,8%	64	-0,1%	58	5,3	30
46	BANCA DI CREDITO COOPERATIVO DI CONVERSANO - SOCIETA' COOPERATIVA	42,6	0,7%	92	0,2%	99	3,8	15
47	BANCA DI CREDITO COOPERATIVO VALDOSTANA - COOPERATIVE DE CREDIT VALDOTAINE - SOCIETA' COOPERATIVA	42,6	-5,5%	14	-0,6%	21	8,6	102
48	CREDITO COOPERATIVO - CASSA RURALE ED ARTIGIANA DEL FRIULI VENEZIA GIULIA (ABBREVIATO CASSA RURALE FVG) - SOCIETA' COOPERATIVA	42,5	-1,8%	48	-0,3%	45	6,3	50
49	BANCA PER IL TRENITINO ALTO ADIGE - CREDITO COOPERATIVO ITALIANO SOCIETA' COOPERATIVA	42,4	-2,1%	41	-0,3%	41	6,6	55
50	CREDITO PADANO BANCA DI CREDITO COOPERATIVO - SOCIETA' COOPERATIVA	42,4	-4,1%	25	-0,5%	30	8,0	86
51	CORTINABANCA - CREDITO COOPERATIVO - SOCIETA' COOPERATIVA	42,4	0,0%	83	0,0%	83	5,1	28
52	CASSA RURALE ED ARTIGIANA DI CANTU' BANCA DI CREDITO COOPERATIVO - SOCIETA' COOPERATIVA	42,3	-1,8%	49	-0,3%	48	6,7	57
53	BANCA DELLA MARCA CREDITO COOPERATIVO - SOCIETA' COOPERATIVA	42,3	-1,6%	52	-0,2%	49	6,5	52
54	BANCA VERSILIA LUMIGIANA E GARFAGNANA - CREDITO COOPERATIVO - SOCIETA' COOPERATIVA	42,2	-2,0%	43	-0,3%	46	7,1	68

GRADUATORIA	INDICE	A1		A2		A3		
		%	GRAD	%	GRAD	VAL	GRAD	
55	RIVIERABANCA - CREDITO COOPERATIVO DI RIMINI E GRADARA - SOCIETA' COOPERATIVA	42,1	-0,5%	68	-0,1%	68	6,0	45
56	BANCA ALTA TOSCANA CREDITO COOPERATIVO - SOCIETA' COOPERATIVA	42,1	-4,4%	18	-0,5%	31	8,8	110
57	BANCA DI CREDITO COOPERATIVO DI TRIUGGIO E DELLA VALLE DEL LAMBRO - SOCIETA' COOPERATIVA	41,9	-1,4%	53	-0,2%	55	7,2	70
58	FPB CASSA DI FASSA PRIMIERO BELLUNO - BANCA DI CREDITO COOPERATIVO - SOCIETA' COOPERATIVA	41,9	-2,3%	37	-0,3%	44	7,8	83
59	BANCA DI CREDITO COOPERATIVO BERGAMASCA E OROBICA - SOCIETA' COOPERATIVA	41,9	-1,7%	50	-0,2%	50	7,4	76
60	BANCA DELLE TERRE VENETE CREDITO COOPERATIVO - SOCIETA' COOPERATIVA	41,9	-0,5%	69	-0,1%	70	6,5	53
61	BANCA DI CREDITO COOPERATIVO DI PERGOLA E CORINALDO SOCIETA' COOPERATIVA	41,8	-0,5%	67	-0,1%	69	6,6	54
62	BANCA VERONESE CREDITO COOPERATIVO DI CONCAMARISE SOCIETA' COOPERATIVA	41,8	0,6%	90	0,1%	93	5,7	39
63	BANCA DI CREDITO COOPERATIVO DI LEVERANO - SOCIETA' COOPERATIVA	41,8	0,8%	94	0,1%	97	5,6	37
64	BANCA TERRITORI DEL MONVISO - CREDITO COOPERATIVO DI CASALGRASSO E SANT'ALBANO STURA SOCIETA' COOPERATIVA	41,8	-1,6%	51	-0,2%	52	7,5	77
65	BANCA DI PESCIA E CASCINA - CREDITO COOPERATIVO - SOCIETA' COOPERATIVA	41,8	-2,5%	35	-0,3%	43	8,2	91
66	CASSA CENTRALE RAIFFEISEN DELL'ALTO ADIGE - RAIFFEISEN-LANDESBANK SÜDTIROL A.G.	41,7	2,0%	102	0,4%	112	4,6	25
67	BCC CAMPANIA CENTRO - CASSA RURALE ED ARTIGIANA - SOCIETA' COOPERATIVA	41,7	2,1%	103	0,5%	114	4,5	22
68	BANCA FINNAT EURAMERICA S.P.A. (IN FORMA ABBREVIATA BANCA FINNAT S.P.A. OVIERO BANCA EURAMERICA S.P.A.)	41,6	2,7%	108	0,9%	130	3,1	11
69	BANCA DI CREDITO COOPERATIVO DI FANO - SOCIETA' COOPERATIVA	41,6	-0,1%	80	0,0%	81	6,8	61
70	BANCA DI CREDITO COOPERATIVO DI CARATE BRIANZA - SOCIETA' COOPERATIVA	41,6	-0,3%	75	0,0%	74	6,9	63
71	BANCO MARCHIGIANO CREDITO COOPERATIVO	41,6	-2,9%	33	-0,3%	40	8,8	109
72	BANCA ADRIA COLLI EUGANEI - CREDITO COOPERATIVO SOCIETA' COOPERATIVA	41,6	-4,6%	16	-0,5%	32	9,8	127
73	BANCA DI BOLOGNA CREDITO COOPERATIVO SOCIETA' COOPERATIVA	41,5	-0,9%	62	-0,1%	61	7,5	79
74	WISE DIALOG BANK S.P.A.	41,5	2,8%	109	0,7%	125	4,0	17
75	BANCA DI CREDITO COOPERATIVO VICENTINO - POIANA MAGGIORE (VICENZA) - SOCIETA' COOPERATIVA	41,4	-4,2%	22	-0,4%	34	9,9	129
76	BANCA DI CREDITO COOPERATIVO DI PACHINO - SOCIETA' COOPERATIVA	41,3	-0,2%	78	0,0%	79	7,5	78
77	BANCA CENTRO LAZIO CREDITO COOPERATIVO - SOCIETA' COOPERATIVA	41,2	2,4%	107	0,4%	113	5,4	31
78	CENTROMARCA BANCA - CREDITO COOPERATIVO DI TREVISO E VENEZIA, SOCIETA' COOPERATIVA PER AZIONI	41,1	-0,7%	65	-0,1%	67	8,2	92
79	BANCA DI CREDITO COOPERATIVO DELLA ROMAGNA OCCIDENTALE - SOCIETA' COOPERATIVA	41,1	-1,4%	54	-0,2%	57	8,6	104
80	BANCA ALPI MARITTIME CREDITO COOPERATIVO CARRU' - SOCIETA' COOPERATIVA PER AZIONI	41,1	-0,8%	63	-0,1%	65	8,4	95
81	BANCA DI CARAGLIO, DEL CUNESE E DELLA RIVIERA DEI FIORI - CREDITO COOPERATIVO - SOCIETA' COOPERATIVA	41,0	-1,1%	57	-0,1%	60	8,6	105
82	VALPOLICELLA BENACO BANCA CREDITO COOPERATIVO (VERONA) SOCIETA' COOPERATIVA	40,9	-3,1%	31	-0,3%	42	10,1	132
83	CREDITO COOPVO ROMAGNOLO - BCC DI CESENA E GATTEO - S.C.	40,9	-1,9%	47	-0,2%	54	9,4	120
84	BANCA CENTROPADANA CREDITO COOPERATIVO - SOCIETA' COOPERATIVA	40,8	-0,3%	73	0,0%	76	8,6	101
85	BANCA DI CREDITO COOPERATIVO DI CHERASCO - SOCIETA' COOPERATIVA	40,8	-1,1%	59	-0,1%	62	9,1	117
86	BANCA DI IMOLA S.P.A.	40,6	2,3%	106	0,3%	106	6,9	62
87	BANCA DI CREDITO COOPERATIVO AGROBRESCIANO - SOCIETA' COOPERATIVA	40,6	-0,2%	77	0,0%	80	8,9	112
88	CASSA DI RISPARMIO DI FOSSANO S.P.A.	40,5	2,3%	105	0,3%	104	7,2	72
89	ZKB CREDITO COOPERATIVO DI TRIESTE E GORIZIA SOCIETA' COOPERATIVA IN FORMA ABBREVIATA ZKB	40,5	0,4%	89	0,0%	86	8,7	107
90	BENE BANCA CREDITO COOPERATIVO DI BENE VAGIENNA (CUNEO) - SOCIETA' COOPERATIVA	40,5	-0,6%	66	-0,1%	71	9,4	121
91	BANCA DI CREDITO COOPERATIVO DI SANTERAMO IN COLLE - SOCIETA' COOPERATIVA	40,5	3,4%	116	0,5%	117	6,2	49
92	BANCA DI CREDITO COOPERATIVO MAGNA GRECIA - SOCIETA' COOPERATIVA	40,5	0,1%	84	0,0%	84	9,0	113
93	BANCA DI CREDITO COOPERATIVO DELL'OGGIO E DEL SERIO - SOCIETA' COOPERATIVA	40,4	1,0%	99	0,1%	94	8,4	97
94	CASSA DI RISPARMIO DI FERMO S.P.A. (IN FORMA ABBREVIATA CARIFERMO S.P.A.)	40,4	3,2%	115	0,5%	116	6,6	56
95	BANCA DI CREDITO COOPERATIVO DI VENEZIA, PADOVA E ROVIGO - BANCA ANNIA SOCIETA' COOPERATIVA	40,4	-0,2%	76	0,0%	78	9,4	119
96	CHIANTIBANCA - CREDITO COOPERATIVO S.C.	40,3	-0,4%	72	0,0%	73	9,6	124
97	CASSA RURALE DI BOLZANO SOCIETA' COOPERATIVA (IN LINGUA TEDESCA RAIFFEISENKASSE BOZEN GENOSSENSCHAFT)	40,3	4,4%	120	0,8%	128	5,5	35
98	BANCA DI CREDITO COOPERATIVO DEL METAURO - SOCIETA' COOPERATIVA	40,2	0,8%	95	0,1%	90	9,1	115
99	TERRE ETRUSCHE DI VALDICHIANA E DI MAREMMA - CREDITO COOPERATIVO - S.C.	40,2	-1,0%	61	-0,1%	64	10,3	135
100	BANCA DEL TERRITORIO LOMBARDO CREDITO COOPERATIVO - SOCIETA' COOPERATIVA	40,2	-1,9%	46	-0,2%	56	10,9	143
101	BANCA DI CREDITO COOPERATIVO DI BUSTO GAROLFO E BUGUGGIATE - SOCIETA' COOPERATIVA	40,1	2,8%	110	0,4%	110	7,6	80
102	'BANCA CENTRO EMILIA - CREDITO COOPERATIVO' SOCIETA' COOPERATIVA	40,1	-1,1%	60	-0,1%	63	10,5	138
103	BANCA DI CREDITO COOPERATIVO DI MILANO - SOCIETA' COOPERATIVA	40,0	3,5%	117	0,5%	115	7,4	75
104	BANCA DI CREDITO COOPERATIVO PORDENONESE E MONSILE - SOCIETA' COOPERATIVA	39,9	0,9%	97	0,1%	92	9,5	122
105	BANCA DI CREDITO COOPERATIVO BRIANZA E LAGHI - SOCIETA' COOPERATIVA	39,9	1,3%	101	0,1%	98	9,2	118
106	BANCA LAZIO NORD CREDITO COOPERATIVO - SOCIETA' COOPERATIVA PER AZIONI	39,9	-0,1%	81	0,0%	82	10,2	133
107	BANCA POPOLARE DI LAJATICO SOCIETA' COOPERATIVA PER AZIONI	39,9	0,6%	91	0,1%	87	9,8	126
108	BANCA DI CREDITO COOPERATIVO DEI COLLI ALBANI - SOCIETA' COOPERATIVA	39,8	-0,3%	74	0,0%	77	10,5	139

	GRADUATORIA	INDICE	A1		A2		A3	
			%	GRAD	%	GRAD	VAL	GRAD
109	BANCA DI PESARO CREDITO COOPERATIVO - SOCIETA' COOPERATIVA	39,8	2,1%	104	0,2%	101	8,9	111
110	CASSA LOMBARDA - S.P.A.	39,7	5,4%	123	0,9%	132	6,0	46
111	BANCA DI CREDITO COOPERATIVO DI SAN GIOVANNI ROTONDO - SOCIETA' COOPERATIVA	39,7	3,0%	112	0,4%	109	8,5	99
112	CASSA RAFFEISEN LANA SOCIETA' COOPERATIVA (IN LINGUA TEDESCA RAFFEISENKASSE LANA GENOSSENSCHAFT)	39,6	5,8%	126	1,0%	134	5,8	42
113	BANCA CENTRO-CREDITO COOPERATIVO TOSCANA-UMBRIA SOC.COOPERATIVA	39,6	-3,6%	29	-0,3%	47	12,9	155
114	BANCA DI FILOTTRANO - CREDITO COOPERATIVO DI FILOTTRANO E CAMERANO - SOCIETA' COOPERATIVA	39,6	0,4%	87	0,0%	85	10,6	141
115	BANCA DI CREDITO COOPERATIVO TERRA DI LAVORO - S. VINCENZO DE' PAOLI SOCIETA' COOPERATIVA PER AZIONI	39,5	0,7%	93	0,1%	88	10,5	140
116	CASSA RURALE ED ARTIGIANA DI BINASCO - CREDITO COOPERATIVO SOCIETA' COOPERATIVA	39,5	2,9%	111	0,3%	105	9,0	114
117	BANCA PATRIMONI SELLA & C. S.P.A. (IN SIGLA BPS S.P.A.)	39,5	0,9%	98	0,1%	91	10,4	137
118	BANCA DEL PICENO CREDITO COOPERATIVO - SOCIETA' COOPERATIVA	39,4	1,3%	100	0,1%	95	10,3	136
119	CASSA RAFFEISEN MERANO SOCIETA' COOPERATIVA (IN LINGUA TEDESCA RAFFEISENKASSE MERAN GENOSSENSCHAFT)	39,4	6,2%	127	1,0%	135	6,0	44
120	BANCA POPOLARE DEL LAZIO SOCIETA' COOPERATIVA	39,3	5,4%	122	2,7%	152	2,0	4
121	BANCA DON RIZZO - CREDITO COOPERATIVO DELLA SICILIA OCCIDENTALE - SOCIETA' COOPERATIVA	39,2	5,3%	121	0,7%	124	7,8	81
122	CASSA RAFFEISEN DELLA VALLE ISARCO SOCIETA' COOPERATIVA (IN LINGUA TEDESCA RAFFEISENKASSE EISACKTAL GENOSSENSCHAFT)	39,1	7,0%	129	1,2%	139	5,8	41
123	CASTAGNETO BANCA 1910 - CREDITO COOPERATIVO - SC.	39,0	3,1%	114	0,3%	103	10,0	130
124	CREDITO COOPERATIVO MEDIOCRATI - SOCIETA' COOPERATIVA	38,9	3,8%	118	0,4%	111	9,7	125
125	ISTITUTO PER IL CREDITO SPORTIVO E CULTURALE S.P.A.	38,8	7,1%	130	2,5%	151	2,9	10
126	BANCA DI PIACENZA - SOCIETA' COOPERATIVA PER AZIONI	38,8	5,4%	124	0,6%	121	8,7	108
127	BANCA UBAE S.P.A.	38,4	7,2%	132	0,9%	133	8,0	85
128	B.C.C. DEL GARDA - BANCA DI CREDITO COOPERATIVO COLLI MORENICI DEL GARDA - SOCIETA' COOPERATIVA	38,4	3,8%	119	0,3%	108	10,9	144
129	BANCA REALE S.P.A.	38,3	7,1%	131	0,8%	129	8,4	98
130	BANCA DI PISA E FORNACETTE CREDITO COOPERATIVO - SOCIETA' COOPERATIVA PER AZIONI	38,1	5,7%	125	0,6%	118	10,0	131
131	CASSA RAFFEISEN DI BRUNICO SOCIETA' COOPERATIVA (IN LINGUA TEDESCA RAFFEISENKASSE BRUNECK GENOSSENSCHAFT)	38,0	9,5%	137	2,2%	150	4,3	21
132	BIBANCA S.P.A.	38,0	6,4%	128	0,6%	122	9,9	128
133	BANCA DEL PIEMONTE S.P.A.	37,7	9,3%	136	1,2%	137	7,9	84
134	BANCA DI CREDITO COOPERATIVO DI CASTIGLIONE MESSER RAIMONDO E PIANELLA - SOCIETA' COOPERATIVA A RESPONSABILITA' LIMITATA	37,5	9,7%	139	1,2%	138	8,2	94
135	VIVIBANCA S.P.A.	37,4	11,0%	141	2,2%	149	5,0	27
136	BANCA DI CREDITO COOPERATIVO DI RECANATI E COLMURANO - SOCIETA' COOPERATIVA	37,2	3,0%	113	0,2%	100	14,0	157
137	BANCA PROFILO S.P.A. (OVVERO PROFIOBANK S.P.A.)	37,1	10,9%	140	1,4%	141	8,0	87
138	BANCA DI ANGIARI E STIA - CREDITO COOPERATIVO - SOCIETA' COOPERATIVA	36,6	7,4%	133	0,6%	119	12,6	151
139	BLU BANCA S.P.A.	36,4	13,6%	144	2,0%	147	6,7	58
140	BANCA MACERATA S.P.A. (IN FORMA ABBREVIATA BPRM S.P.A.)	36,2	8,4%	134	0,7%	123	12,7	153
141	BANCA CASSA DI RISPARMIO DI SAVIGLIANO S.P.A.	35,8	9,6%	138	0,7%	126	13,0	156
142	BANCA MONTE PRUNO - CREDITO COOPERATIVO DI FISCIANO, ROSCIGNO E LAURINO - SOCIETA' COOPERATIVA	35,4	11,2%	142	0,9%	131	12,8	154
143	CASSA PADANA BANCA DI CREDITO COOPERATIVO SOCIETA' COOPERATIVA	35,2	8,9%	135	0,6%	120	14,7	159
144	BANCA POPOLARE DEL CASSINATE SOCIETA' COOPERATIVA PER AZIONI	34,9	16,8%	148	1,9%	146	8,7	106
145	BANCA DI CIVIDALE SOCIETA' PER AZIONI O IN FORMA ABBREVIATA CIVIBANK	34,8	15,6%	145	1,4%	142	10,8	142
146	BANCO DI CREDITO P.AZZOAGLIO - S.P.A.	34,5	11,6%	143	0,8%	127	14,8	161
147	BANCA POPOLARE ETICA - SOCIETA' COOPERATIVA PER AZIONI (IN FORMA ABBREVIATA BANCA ETICA O BPE)	34,3	15,9%	146	1,3%	140	11,9	148
148	BANCA POPOLARE DI FONDI - SOCIETA' COOPERATIVA	33,8	18,4%	149	1,6%	143	11,2	145
149	SANFELICE 1893 BANCA POPOLARE SOCIETA' COOPERATIVA PER AZIONI	33,2	16,4%	147	1,1%	136	14,7	160
150	CASSA DI RISPARMIO DI VOLTERRA S.P.A.	31,6	25,2%	150	2,2%	148	11,7	147
151	BANCA POPOLARE DI PUGLIA E BASILICATA - SOCIETA' COOPERATIVA PER AZIONI	31,4	27,0%	152	3,0%	155	9,1	116
152	BANCA POPOLARE DEL FRUSINATE SOCIETA' COOPERATIVA PER AZIONI	31,3	26,9%	151	3,7%	158	7,2	73
153	BANCA POPOLARE PUGLIESE - SOCIETA' COOPERATIVA PER AZIONI	30,8	28,8%	154	2,8%	153	10,2	134
154	CHERRY BANK S.P.A. (CON ACRONIMO CHERRY BANK O CHERRY)	30,3	27,3%	153	1,9%	145	14,3	158
155	BANCA CAMBIANO 1884 S.P.A.	28,6	34,8%	156	2,8%	154	12,4	150
156	'BANCA DI CREDITO POPOLARE', SOCIETA' COOPERATIVA PER AZIONI	27,4	39,2%	157	3,4%	156	11,7	146
157	SOLUTION BANK S.P.A.	25,2	44,5%	159	5,5%	159	8,0	88
158	BANCA FINANZIARIA INTERNAZIONALE S.P.A. IN BREVE BANCA FININT S.P.A.	23,2	29,8%	155	11,0%	162	2,7	6
159	BANCA DI SCONTO S.P.A.	22,8	44,2%	158	1,9%	144	23,2	163
160	BANCA CF+ CREDITO FONDARIO S.P.A.	21,2	58,7%	160	3,6%	157	16,4	162
161	BANCA AIDEXA S.P.A.	14,5	83,1%	161	6,6%	160	12,6	152
162	BANCA SISTEMA S.P.A.	9,7	93,6%	163	9,8%	161	9,5	123
163	BANCA CREDITO ATTIVO S.P.A.	8,4	93,0%	162	11,3%	163	8,2	93

REDDITIVITÀ BANCHE PICCOLE

GRADUATORIA	INDICE	B1		B2		B3		
		%	GRAD	%	GRAD	%	GRAD	
1	BANCA CESARE PONTI S.P.A.	100,0	270%	1	10,9%	1	48,2%	1
2	BANCA FINANZIARIA INTERNAZIONALE S.P.A. IN BREVE BANCA FININT S.P.A.	52,6	6,9%	129	8,1%	2	13,7%	2
3	ERSEL BANCA PRIVATA S.P.A. IN FORMA ABBREVIATA ERSEL S.P.A.	51,7	11,7%	67	7,1%	3	8,5%	4
4	BANCA DI CREDITO COOPERATIVO VALDOSTANA - COOPERATIVE DE CREDIT VALDOTAINE - SOCIETA' COOPERATIVA	49,2	25,7%	2	3,4%	110	3,9%	106
5	BANCA PATRIMONI SELLA & C. S.P.A. (IN SIGLA BPS S.P.A.)	47,2	13,9%	30	5,6%	6	7,9%	5
6	BANCA DI CREDITO COOPERATIVO TERRA DI LAVORO - S. VINCENZO DE' PAOLI SOCIETA' COOPERATIVA PER AZIONI	46,8	20,8%	4	4,0%	43	5,1%	23
7	FPB CASSA DI FASSA PRIMIERO BELLUNO - BANCA DI CREDITO COOPERATIVO - SOCIETA' COOPERATIVA	45,0	19,6%	6	3,9%	48	4,3%	63
8	BANCA DI CREDITO COOPERATIVO DI CHERASCO - SOCIETA' COOPERATIVA	44,9	17,2%	7	4,5%	17	5,0%	25
9	BANCA CREDITO ATTIVO S.P.A.	44,8	22,8%	3	3,1%	135	3,5%	137
10	BANCA PER IL TRENTO ALTO ADIGE - CREDITO COOPERATIVO ITALIANO SOCIETA' COOPERATIVA	44,3	20,2%	5	3,6%	85	3,9%	103
11	SOLUTION BANK S.P.A.	44,2	13,0%	40	5,2%	8	6,4%	9
12	BANCA DI CREDITO COOPERATIVO DI VENEZIA, PADOVA E ROVIGO - BANCA ANNIA SOCIETA' COOPERATIVA	43,3	15,4%	20	4,5%	14	5,0%	28
13	BANCA DI CREDITO COOPERATIVO DI MILANO - SOCIETA' COOPERATIVA	43,2	16,4%	11	4,3%	24	4,7%	32
14	CASSA DI RISPARMIO DI FOSSANO S.P.A.	42,8	16,4%	13	4,2%	25	4,4%	48
15	CASSA RURALE VALSUGANA E TESIÑO - BANCA DI CREDITO COOPERATIVO - SOCIETA' COOPERATIVA	42,8	17,1%	9	4,0%	36	4,5%	41
16	CHERRY BANK S.P.A. (CON ACRONIMO CHERRY BANK O CHERRY)	42,4	15,5%	18	4,1%	33	6,3%	10
17	BANCA DELLA MARCA CREDITO COOPERATIVO - SOCIETA' COOPERATIVA	41,9	17,1%	8	3,8%	54	4,3%	61
18	BANCA DI CREDITO COOPERATIVO DI ALBEROBELLO, SAMMICHELE E MONOPOLI - SOCIETA' COOPERATIVA	41,4	12,5%	48	4,8%	11	5,2%	18
19	CASSA LOMBARDA - S.P.A.	41,4	6,1%	133	6,2%	4	7,5%	6
20	BANCA CREDIFARMA S.P.A.	41,4	10,1%	100	5,4%	7	5,5%	15
21	BANCA DON RIZZO - CREDITO COOPERATIVO DELLA SICILIA OCCIDENTALE - SOCIETA' COOPERATIVA	41,3	13,9%	31	4,4%	18	5,1%	22
22	BANCA DI CREDITO COOPERATIVO AGROBRESCIANO - SOCIETA' COOPERATIVA	41,2	15,0%	24	4,2%	32	4,6%	35
23	BANCO FIORENTINO - MUGELLO IMPRUNETA SIGNA - CREDITO COOPERATIVO - SOCIETA' COOPERATIVA	41,2	11,6%	74	5,0%	9	5,5%	14
24	BANCA DI CREDITO COOPERATIVO DI CASTIGLIONE MESSER RAIMONDO E PIANELLA - SOCIETA' COOPERATIVA A RESPONSABILITÀ LIMITATA	41,1	15,3%	23	4,1%	34	4,7%	31
25	SICILBANCA CREDITO COOPERATIVO ITALIANO - SOCIETA' COOPERATIVA	41,1	13,9%	32	4,4%	20	5,0%	26
26	BANCA DI CREDITO COOPERATIVO DEI COLLI ALBANI - SOCIETA' COOPERATIVA	40,7	13,3%	38	4,4%	19	5,1%	21
27	BVR BANCA VENETO CENTRALE CREDITO COOPERATIVO ITALIANO - SOC. COOP.	40,6	16,3%	14	3,8%	64	4,0%	92
28	BANCA POPOLARE DEL FRUSINATE SOCIETA' COOPERATIVA PER AZIONI	40,6	14,2%	28	4,2%	26	4,6%	34
29	BANCA DI CREDITO COOPERATIVO MAGNA GRECIA - SOCIETA' COOPERATIVA	40,6	11,6%	71	4,8%	12	5,4%	16
30	BANCA POPOLARE DI PUGLIA E BASILICATA - SOCIETA' COOPERATIVA PER AZIONI	40,3	11,5%	76	4,7%	13	6,1%	11
31	CORTINABANCA - CREDITO COOPERATIVO - SOCIETA' COOPERATIVA	40,2	14,8%	25	4,0%	47	4,6%	37
32	BANCA DEL TERRITORIO LOMBARDO CREDITO COOPERATIVO - SOCIETA' COOPERATIVA	40,0	15,4%	22	3,8%	57	4,3%	62
33	CREDITO PADANO BANCA DI CREDITO COOPERATIVO - SOCIETA' COOPERATIVA	39,8	16,7%	10	3,4%	107	4,0%	79
34	BANCA ALTA TOSCANA CREDITO COOPERATIVO - SOCIETA' COOPERATIVA	39,8	13,7%	34	4,2%	31	4,5%	39
35	VALPOLICELLA BENOAC BANCA CREDITO COOPERATIVO (VERONA) SOCIETA' COOPERATIVA	39,4	15,4%	21	3,7%	83	4,3%	60
36	BANCA IFIGEST - S.P.A.	39,3	5,1%	139	5,6%	5	10,2%	3
37	BIBANCA S.P.A.	39,2	16,4%	12	3,4%	114	4,0%	91
38	ZKB CREDITO COOPERATIVO DI TRIESTE E GORIZIA SOCIETA' COOPERATIVA IN FORMA ABBREVIATA ZKB	39,2	15,6%	16	3,6%	89	3,8%	115
39	CASSA RURALE ALTOGARDA - ROVERETO - BANCA DI CREDITO COOPERATIVO - SOCIETA' COOPERATIVA	39,2	15,5%	17	3,6%	90	3,9%	109
40	BANCA MALATESTIANA - CREDITO COOPERATIVO - SOCIETA' COOPERATIVA	39,1	14,0%	29	4,0%	45	4,3%	64
41	CREDITO COOPERATIVO MEDIOCRATI - SOCIETA' COOPERATIVA	39,1	11,5%	78	4,5%	15	4,9%	29
42	BANCA DI CREDITO COOPERATIVO BERGAMASCA E OROBICA - SOCIETA' COOPERATIVA	38,6	14,3%	27	3,8%	63	4,3%	59
43	BANCO DI CREDITO P.AZZOAGLIO - S.P.A.	38,6	15,5%	19	3,5%	100	3,7%	124
44	BLU BANCA S.P.A.	38,1	10,2%	98	4,5%	16	6,0%	12
45	BANCA VERONESE CREDITO COOPERATIVO DI CONCAMARISE SOCIETA' COOPERATIVA	38,0	11,9%	65	4,2%	28	4,7%	30
46	CASSA RURALE VAL DI NON - ROTALIANA E GIOVO - BANCA DI CREDITO COOPERATIVO - SOCIETA' COOPERATIVA	37,8	12,4%	52	4,0%	37	4,4%	43
47	BANCA DI CREDITO COOPERATIVO DI BRESCIA - SOCIETA' COOPERATIVA (ABBR. BCC BRESCIA - SOCIETA' COOPERATIVA)	37,6	16,1%	15	3,1%	136	3,3%	143
48	BANCA DI CREDITO COOPERATIVO DELL'OGGIO E DEL SERIO - SOCIETA' COOPERATIVA	37,6	13,6%	35	3,7%	75	4,1%	73
49	BANCA DI CREDITO COOPERATIVO DI SANTERAMO IN COLLE - SOCIETA' COOPERATIVA	37,5	11,1%	84	4,3%	23	4,6%	36
50	BANCA POPOLARE DI FONDI - SOCIETA' COOPERATIVA	37,4	10,6%	92	4,3%	21	5,0%	24
51	BANCA DI CREDITO COOPERATIVO DI BUSTO GAROLFO E BUGUGGIATE - SOCIETA' COOPERATIVA	37,3	13,5%	36	3,6%	86	4,2%	66
52	CASSA RURALE VAL DI FIEMME - BANCA DI CREDITO COOPERATIVO - SOCIETA' COOPERATIVA	37,2	12,9%	42	3,8%	62	4,1%	72
53	BANCA DI CREDITO COOPERATIVO DELLA ROMAGNA OCCIDENTALE - SOCIETA' COOPERATIVA	37,2	12,4%	51	3,9%	51	4,2%	67
54	BANCA DI UDINE CREDITO COOPERATIVO - SOCIETA' COOPERATIVA	37,0	12,3%	56	3,9%	53	4,3%	57

	GRADUATORIA	INDICE	B1		B2		B3	
			%	GRAD	%	GRAD	%	GRAD
55	BANCA DI CARAGLIO, DEL CUNESE E DELLA RIVIERA DEI FIORI - CREDITO COOPERATIVO - SOCIETA' COOPERATIVA	36,9	12,8%	44	3,7%	65	4,0%	85
56	CENTROMARCA BANCA - CREDITO COOPERATIVO DI TREVISO E VENEZIA, SOCIETA' COOPERATIVA PER AZIONI	36,9	11,4%	79	4,1%	35	4,4%	50
57	BANCA DI CREDITO COOPERATIVO VICENTINO - POIANA MAGGIORE (VICENZA) - SOCIETA' COOPERATIVA	36,8	12,3%	55	3,8%	56	4,2%	65
58	CREDITO COOPVO ROMAGNOLO - BCC DI CESENA E GATTEO - S.C.	36,7	13,5%	37	3,5%	98	4,0%	94
59	BANCA DELLE TERRE VENETE CREDITO COOPERATIVO - SOCIETA' COOPERATIVA	36,5	11,6%	70	3,9%	49	4,3%	56
60	BANCA TERRITORI DEL MONVISO - CREDITO COOPERATIVO DI CASALGRASSO E SANTALBANO STURA SOCIETA' COOPERATIVA	36,4	12,7%	46	3,7%	82	3,9%	102
61	ROMAGNABANCA CREDITO COOPERATIVO ROMAGNA EST E SALA DI CESENATICO S.C.	36,4	12,2%	60	3,8%	60	4,0%	88
62	CASSA RURALE ED ARTIGIANA DI BINASCO - CREDITO COOPERATIVO SOCIETA' COOPERATIVA	36,3	11,9%	64	3,8%	58	4,2%	69
63	BANCO MARCHIGIANO CREDITO COOPERATIVO	36,3	12,3%	53	3,7%	71	4,0%	97
64	BANCA DI CREDITO COOPERATIVO DI TRIUGGIO E DELLA VALLE DEL LAMBRO - SOCIETA' COOPERATIVA	36,1	13,7%	33	3,3%	124	4,3%	55
65	BANCA DI CREDITO COOPERATIVO DI LEVERANO - SOCIETA' COOPERATIVA	36,1	11,2%	82	3,9%	50	4,5%	40
66	BANCA CREMASCA E MANTOVANA - CREDITO COOPERATIVO - SOCIETA' COOPERATIVA	36,1	13,0%	41	3,5%	103	4,0%	89
67	BANCA DI CREDITO COOPERATIVO DI SAN GIOVANNI ROTONDO - SOCIETA' COOPERATIVA	36,1	11,0%	87	4,0%	40	4,3%	58
68	WISE DIALOG BANK S.P.A.	36,1	14,5%	26	2,8%	146	7,1%	7
69	BANCA DI CREDITO COOPERATIVO DI PERGOLA E CORINALDO SOCIETA' COOPERATIVA	36,0	11,7%	69	3,8%	59	4,2%	68
70	BANCA DI CREDITO COOPERATIVO DI PACHINO - SOCIETA' COOPERATIVA	36,0	9,7%	103	4,2%	27	5,2%	20
71	BANCA DI CREDITO COOPERATIVO BRIANZA E LAGHI - SOCIETA' COOPERATIVA	35,9	12,8%	45	3,5%	99	4,0%	87
72	CASSA RURALE VALLAGARINA - BANCA DI CREDITO COOPERATIVO - SOCIETA' COOPERATIVA	35,8	13,0%	39	3,4%	111	3,8%	113
73	BANCA DI CREDITO COOPERATIVO VENEZIA GIULIA SOCIETA' COOPERATIVA	35,7	12,0%	63	3,7%	81	4,1%	76
74	BANCA VERSILIA LUNIGIANA E GARFAGNANA - CREDITO COOPERATIVO - SOCIETA' COOPERATIVA	35,6	10,6%	93	4,0%	44	4,4%	47
75	BANCA DI CREDITO COOPERATIVO DI FLUMERI - SOCIETA' COOPERATIVA	35,6	11,7%	68	3,7%	79	4,4%	52
76	BANCA REALE S.P.A.	35,5	8,9%	118	4,3%	22	5,0%	27
77	CASSA DI RISPARMIO DI ORVIETO S.P.A.	35,5	10,3%	97	4,0%	39	4,5%	42
78	BANCA DI CREDITO COOPERATIVO DI LEZZENO (COMO) - SOCIETA' COOPERATIVA A RESPONSABILITA' LIMITATA	35,4	11,2%	83	3,7%	67	4,4%	44
79	BENE BANCA CREDITO COOPERATIVO DI BENE VAGIENNA (CUNEO) - SOCIETA' COOPERATIVA	35,3	11,5%	77	3,7%	72	3,9%	99
80	BANCA LAZIO NORD CREDITO COOPERATIVO - SOCIETA' COOPERATIVA PER AZIONI	35,3	12,2%	61	3,5%	97	3,7%	119
81	CREDITO COOPERATIVO FRIULI (ABBREVIATO CREDIFRIULI) - SOCIETA' COOPERATIVA	35,1	12,1%	62	3,5%	101	3,8%	114
82	CASSA RURALE ALTA VALSUGANA - BANCA DI CREDITO COOPERATIVO - SOCIETA' COOPERATIVA	34,9	12,3%	58	3,4%	112	3,9%	110
83	PRIMACASSA - CREDITO COOPERATIVO FVG - SOCIETA' COOPERATIVA	34,7	11,8%	66	3,5%	104	3,8%	117
84	BANCA PREALPI SANBAGGIO CREDITO COOPERATIVO - SOCIETA' COOPERATIVA	34,7	12,3%	59	3,4%	115	3,5%	132
85	B.C.C. DEL GARDA - BANCA DI CREDITO COOPERATIVO COLLI MORENICI DEL GARDA - SOCIETA' COOPERATIVA	34,7	12,3%	54	3,4%	120	3,6%	125
86	BANCA DI PESARO CREDITO COOPERATIVO - SOCIETA' COOPERATIVA	34,6	12,6%	47	3,3%	125	3,4%	139
87	BANCA ADRIA COLLI EUGANEI - CREDITO COOPERATIVO SOCIETA' COOPERATIVA	34,6	12,3%	57	3,4%	122	3,5%	129
88	CASSA DI RISPARMIO DI VOLTERRA S.P.A.	34,6	5,5%	138	4,9%	10	5,6%	13
89	CASSA RAIFFEISEN LANA SOCIETA' COOPERATIVA (IN LINGUA TEDESCA RAIFFEISENKASSE LANA GENOSSENSCHAFT)	34,4	10,3%	96	3,8%	61	4,1%	78
90	BANCA DI CREDITO COOPERATIVO DI PRATOLA PELIGNA (LAQUILA) - SOCIETA' COOPERATIVA	34,3	11,6%	72	3,4%	108	3,7%	121
91	CASTAGNETO BANCA 1910 - CREDITO COOPERATIVO - S.C.	34,2	10,6%	90	3,6%	84	4,0%	86
92	BANCA DI CREDITO COOPERATIVO PORDENONESE E MONSILE - SOCIETA' COOPERATIVA	34,0	11,6%	73	3,4%	119	3,8%	111
93	BANCA CENTRO EMILIA - CREDITO COOPERATIVO SOCIETA' COOPERATIVA	33,9	12,4%	50	3,2%	130	3,4%	142
94	CASSA PADANA BANCA DI CREDITO COOPERATIVO SOCIETA' COOPERATIVA	33,9	12,4%	49	3,2%	131	3,4%	141
95	CASSA RURALE DI BOLZANO SOCIETA' COOPERATIVA (IN LINGUA TEDESCA RAIFFEISENKASSE BOZEN GENOSSENSCHAFT)	33,9	11,0%	86	3,5%	105	3,8%	112
96	TERRE ETRUSCHE DI VALDICHIANA E DI MAREMMA - CREDITO COOPERATIVO - S.C.	33,8	8,7%	120	4,0%	41	4,4%	51
97	CASSA RURALE VAL DI SOLE - BANCA DI CREDITO COOPERATIVO - SOCIETA' COOPERATIVA	33,7	11,4%	80	3,4%	121	3,9%	108
98	BANCA POPOLARE DI LAJATICO SOCIETA' COOPERATIVA PER AZIONI	33,5	9,8%	102	3,7%	74	4,0%	90
99	BCC FELSINEA - BANCA DI CREDITO COOPERATIVO DAL1902 - SOCIETA' COOPERATIVA	33,3	9,6%	105	3,7%	76	3,9%	100
100	BANCA CENTRO-CREDITO COOPERATIVO TOSCANA-UMBRIA SOC.COOPERATIVA	33,3	9,8%	101	3,6%	88	4,1%	71
101	RIVIERABANCA - CREDITO COOPERATIVO DI RIMINI E GRADARA - SOCIETA' COOPERATIVA	33,3	9,4%	111	3,7%	69	4,1%	77
102	CASSA RAIFFEISEN DELLA VALLE ISARCO SOCIETA' COOPERATIVA (IN LINGUA TEDESCA RAIFFEISENKASSE EISACKTAL GENOSSENSCHAFT)	33,1	9,4%	110	3,7%	78	4,0%	82
103	CREDITO COOPERATIVO - CASSA RURALE ED ARTIGIANA DEL FRIULI VENEZIA GIULIA (ABBREVIATO CASSA RURALE FVG) - SOCIETA' COOPERATIVA	33,1	9,7%	104	3,6%	87	4,0%	96
104	BANCA DI PESCHIA E CASCINA - CREDITO COOPERATIVO - SOCIETA' COOPERATIVA	33,0	8,0%	125	4,0%	42	4,4%	45
105	BANCA DI CREDITO COOPERATIVO DI CARATE BRIANZA - SOCIETA' COOPERATIVA	32,7	11,4%	81	3,1%	137	3,5%	130
106	CASSA RURALE ED ARTIGIANA DI CASTELLANA GROTTE CREDITO COOPERATIVO - SOCIETA' COOPERATIVA	32,6	10,4%	95	3,3%	123	4,0%	83
107	BANCA DI PIOTRANO - CREDITO COOPERATIVO DI PIOTRANO E CAMERANO - SOCIETA' COOPERATIVA	32,6	11,5%	75	3,1%	138	3,3%	144
108	CASSA DI RISPARMIO DI FERMO SPA. (IN FORMA ABBREVIATA CARIFERMO SPA)	32,5	9,5%	108	3,6%	96	3,8%	116

GRADUATORIA	INDICE	B1		B2		B3		
		%	GRAD	%	GRAD	%	GRAD	
109	BANCA DI PIACENZA - SOCIETA' COOPERATIVA PER AZIONI	32,5	9,2%	114	3,6%	92	4,0%	93
110	CREDITO COOPERATIVO DI CARAVAGGIO ADDA E CREMASCO - CASSA RURALE - SOCIETA' COOPERATIVA	32,4	9,5%	107	3,5%	102	3,9%	101
111	CHIANTIBANCA - CREDITO COOPERATIVO S.C.	32,3	10,7%	89	3,2%	128	3,5%	134
112	BANCA DI PISA E FORNACETTE CREDITO COOPERATIVO - SOCIETA' COOPERATIVA PER AZIONI	32,1	8,7%	121	3,6%	91	4,4%	53
113	BANCA DI CREDITO COOPERATIVO DI BARLASSINA - SOCIETA' COOPERATIVA	32,1	9,0%	117	3,6%	94	3,9%	104
114	BANCA 360 CREDITO COOPERATIVO FVG - SOCIETA' COOPERATIVA	32,1	10,5%	94	3,2%	129	3,4%	138
115	BANCA CENTROPADANA CREDITO COOPERATIVO - SOCIETA' COOPERATIVA	32,0	11,0%	85	3,1%	139	3,5%	133
116	BANCA DEL PICENO CREDITO COOPERATIVO - SOCIETA' COOPERATIVA	32,0	8,9%	119	3,6%	95	3,9%	105
117	BANCA DI ANGIARI E STIA - CREDITO COOPERATIVO - SOCIETA' COOPERATIVA	32,0	9,5%	106	3,4%	113	3,9%	107
118	BANCA DI CREDITO COOPERATIVO DI FANO - SOCIETA' COOPERATIVA	31,7	9,2%	115	3,4%	109	3,7%	122
119	CASSA RURALE ED ARTIGIANA DI CANTU' BANCA DI CREDITO COOPERATIVO - SOCIETA' COOPERATIVA	31,5	10,7%	88	3,0%	140	3,5%	131
120	LA CASSA RURALE - CREDITO COOPERATIVO ADAMELLO GIUDICARIE VALSABBIA PAGANELLA - SOCIETA' COOPERATIVA	31,5	12,9%	43	2,5%	154	2,8%	155
121	BANCA DI CREDITO COOPERATIVO DI SAN MARZANO DI SAN GIUSEPPE - TARANTO - SOCIETA' COOPERATIVA	31,3	9,1%	116	3,4%	116	3,6%	126
122	BANCA DI CREDITO COOPERATIVO DEL METAURO - SOCIETA' COOPERATIVA	31,2	9,5%	109	3,2%	127	3,7%	120
123	BANCA MONTE PRUNO - CREDITO COOPERATIVO DI FISCIANO, ROSCIGNO E LAURINO - SOCIETA' COOPERATIVA	30,7	10,6%	91	2,9%	143	3,2%	146
124	BANCA CENTRO LAZIO CREDITO COOPERATIVO - SOCIETA' COOPERATIVA	30,6	6,8%	130	3,7%	70	4,3%	54
125	BANCA DI BOLOGNA CREDITO COOPERATIVO SOCIETA' COOPERATIVA	30,4	8,3%	124	3,4%	118	3,5%	128
126	BANCA POPOLARE ETICA - SOCIETA' COOPERATIVA PER AZIONI (IN FORMA ABBREVIATA BANCA ETICA O BPE)	30,2	6,1%	132	3,8%	55	4,1%	74
127	BANCA DI CREDITO COOPERATIVO DI ANAGNI SOCIETA' COOPERATIVA (IN BREVE BANCANAGNI CREDITO COOPERATIVO)	30,1	7,0%	128	3,6%	93	4,0%	84
128	BANCA POPOLARE PUGLIESE - SOCIETA' COOPERATIVA PER AZIONI	30,0	5,1%	140	4,0%	38	4,4%	49
129	BANCA DEL PIEMONTE SPA	29,9	6,4%	131	3,7%	80	4,2%	70
130	BANCA CASSA DI RISPARMIO DI SAVIGLIANO S.P.A.	29,6	9,3%	112	3,0%	141	3,2%	145
131	CASSA RAIFFEISEN MERANO SOCIETA' COOPERATIVA (IN LINGUA TEDESCA RAIFFEISENKASSE MERAN GENOSSENSCHAFT)	29,5	5,8%	135	3,7%	68	4,0%	95
132	BANCA POPOLARE DEL CASSINATE SOCIETA' COOPERATIVA PER AZIONI	29,2	4,8%	144	3,9%	52	4,4%	46
133	BANCA FINNAT EURAMERICA S.P.A. (IN FORMA ABBREVIATA BANCA FINNAT S.P.A. OVVERO BANCA EURAMERICA S.P.A.)	29,1	5,6%	136	3,7%	77	4,1%	75
134	BANCA ALPI MARITTIME CREDITO COOPERATIVO CARRU' - SOCIETA' COOPERATIVA PER AZIONI	28,9	10,1%	99	2,6%	150	3,0%	151
135	'BANCA DI CREDITO POPOLARE', SOCIETA' COOPERATIVA PER AZIONI	28,5	2,7%	156	4,2%	29	5,2%	19
136	BANCA DI CREDITO COOPERATIVO DELLA CALABRIA ULTERIORE - SOCIETA' COOPERATIVA	28,3	3,6%	149	4,0%	46	4,5%	38
137	BANCA DI CREDITO COOPERATIVO DI RECANATI E COLMURANO - SOCIETA' COOPERATIVA	28,2	8,7%	122	2,8%	145	3,1%	148
138	BANCA DI IMOLA S.P.A.	28,2	7,6%	127	3,0%	142	4,0%	81
139	BANCA DI CREDITO COOPERATIVO DI CONVERSANO - SOCIETA' COOPERATIVA	28,0	4,4%	146	3,7%	66	4,0%	80
140	BANCA UBAE S.P.A.	27,9	9,2%	113	2,6%	152	3,0%	152
141	BCC LEASING SPA	27,3	8,6%	123	2,6%	149	2,8%	156
142	VIVIBANCA S.P.A.	27,1	4,2%	147	3,4%	106	5,3%	17
143	BANCA PROFILO S.P.A. (OVVERO PROFILO BANK S.P.A.)	27,0	6,0%	134	3,1%	134	3,5%	135
144	BCC CAMPANIA CENTRO - CASSA RURALE ED ARTIGIANA - SOCIETA' COOPERATIVA	26,0	4,9%	142	3,1%	133	3,8%	118
145	ISYBANK S.P.A.	25,5	3,5%	151	3,4%	117	4,0%	98
146	BANCA CAMBIANO 1884 S.P.A.	24,6	4,9%	141	2,9%	144	3,1%	147
147	BANCA DI CIVIDALE SOCIETA' PER AZIONI O IN FORMA ABBREVIATA CIVIBANK	24,6	5,6%	137	2,7%	148	3,0%	153
148	BANCA SISTEMA S.P.A.	24,3	7,6%	126	2,2%	156	2,5%	158
149	CASSA RAIFFEISEN DI BRUNICO SOCIETA' COOPERATIVA (IN LINGUA TEDESCA RAIFFEISENKASSE BRUNECK GENOSSENSCHAFT)	23,8	4,8%	145	2,7%	147	2,8%	154
150	MEDIO CREDITO CENTRALE - BANCA DEL MEZZOGIORNO SPA	23,7	2,8%	155	3,2%	132	3,5%	136
151	CASSA CENTRALE RAIFFEISEN DELL'ALTO ADIGE - RAIFFEISEN-LANDESBANK SÜDTIROL A.G.	23,2	4,8%	143	2,6%	153	3,1%	149
152	SANFELICE 1893 BANCA POPOLARE SOCIETA' COOPERATIVA PER AZIONI	21,9	3,5%	150	2,6%	151	3,1%	150
153	ZURICH ITALY BANK S.P.A.	20,6	-3,6%	160	3,7%	73	7,0%	8
154	BANCA POPOLARE DEL LAZIO SOCIETA' COOPERATIVA	20,0	2,2%	158	2,4%	155	3,7%	123
155	BANCA DI CREDITO COOPERATIVO G. TONIOLO E SAN MICHELE DI SAN CATALDO (CALTANISSETTA) SOCIETA' COOPERATIVA	19,5	3,4%	152	2,1%	158	2,3%	159
156	BANCA AIDEXA S.P.A.	19,1	-5,9%	162	4,2%	30	4,7%	33
157	BANCA MACERATA S.P.A. (IN FORMA ABBREVIATA BPRM S.P.A.)	19,0	4,0%	148	1,9%	159	2,0%	160
158	BCC FINANCING S.P.A.	17,9	3,2%	153	1,7%	160	2,7%	157
159	BANCA DI SCONTO S.P.A.	15,4	2,5%	157	1,4%	162	1,5%	162
160	MEDIO CREDITO TRENINO-ALTO ADIGE - S.P.A. (IN LINGUA TEDESCA INVESTITIONSBANK TRENINO-SÜDTIROL - A.G.)	15,1	2,9%	154	1,2%	163	1,4%	163
161	ISTITUTO PER IL CREDITO SPORTIVO E CULTURALE S.P.A.	13,7	0,5%	159	1,5%	161	1,6%	161
162	BANCA SELLA HOLDING S.P.A.	12,1	-4,3%	161	2,2%	157	3,4%	140
163	BANCA CF+ CREDITO FONDIARIO S.P.A.	10,2	-10,4%	163	3,3%	126	3,5%	127

PRODUTTIVITÀ BANCHE PICCOLE

GRADUATORIA	INDICE	C1		C2		C3		
		MIGLIAIA	GRAD	%	GRAD	%	GRAD	
		1	ISYBANK S.P.A.	79,5	734,89	1	72,51%	138
2	BIBANCA S.P.A.	61,5	425,94	2	37,27%	4	3,73%	84
3	BANCA DI CREDITO COOPERATIVO DI LEZZENO (COMO) - SOCIETA' COOPERATIVA A RESPONSABILITA' LIMITATA	60,9	412,91	3	35,32%	3	3,73%	80
4	BANCA POPOLARE DEL FRUSINATE SOCIETA' COOPERATIVA PER AZIONI	59,2	379,92	4	35,02%	2	4,35%	26
5	CASSA DI RISPARMIO DI FOSSANO S.P.A.	54,8	327,11	5	34,94%	1	4,34%	27
6	BANCA CREDIFARMA S.P.A.	51,2	281,72	6	45,29%	8	5,69%	7
7	BANCA DI CREDITO COOPERATIVO DI LEVERANO - SOCIETA' COOPERATIVA	46,5	255,69	7	44,66%	7	3,98%	49
8	BANCA CESARE PONTI S.P.A.	45,5	146,86	47	65,98%	108	11,76%	1
9	BANCA CREDITO ATTIVO S.P.A.	43,9	240,03	9	44,00%	5	3,11%	138
10	BANCO DI CREDITO PAZZOAGLIO - S.P.A.	43,2	226,08	12	45,67%	9	3,59%	100
11	BANCA ALPI MARITIME CREDITO COOPERATIVO CARRU' - SOCIETA' COOPERATIVA PER AZIONI	42,8	235,29	11	44,21%	6	2,63%	152
12	BANCA DI CREDITO COOPERATIVO DI ALBEROBELLO, SAMMICHELE E MONOPOLI - SOCIETA' COOPERATIVA	42,6	194,42	17	46,25%	10	4,95%	11
13	BANCA UBAE S.P.A.	42,4	238,78	10	47,58%	12	2,65%	150
14	CASSA RAFFEISEN LANA SOCIETA' COOPERATIVA (IN LINGUA TEDESCA RAFFEISENKASSE LANA GENOSSENSCHAFT)	42,2	223,75	13	51,97%	30	3,84%	62
15	CASSA RURALE DI BOLZANO SOCIETA' COOPERATIVA (IN LINGUA TEDESCA RAFFEISENKASSE BOZEN GENOSSENSCHAFT)	41,8	216,42	15	48,27%	13	3,55%	108
16	SOLUTION BANK S.P.A.	41,1	181,99	22	51,57%	27	5,29%	8
17	BANCA DI CREDITO COOPERATIVO DI TRIUGGIO E DELLA VALLE DEL LAMBRO - SOCIETA' COOPERATIVA	40,8	209,53	16	49,08%	15	3,37%	123
18	BANCA PER IL TRENITINO ALTO ADIGE - CREDITO COOPERATIVO ITALIANO SOCIETA' COOPERATIVA	40,6	192,34	19	46,42%	11	3,76%	74
19	BANCO FIORENTINO - MUGELLO IMPRUNETA SIGNA - CREDITO COOPERATIVO - SOCIETA' COOPERATIVA	40,5	175,47	23	50,38%	23	5,12%	9
20	BANCA DI CREDITO COOPERATIVO DI MILANO - SOCIETA' COOPERATIVA	40,4	184,44	21	48,89%	14	4,37%	23
21	CREDITO COOPERATIVO FRIULI (ABBREVIATO CREDIFRIULI) - SOCIETA' COOPERATIVA	39,6	193,61	18	50,04%	20	3,57%	104
22	BANCA DI CREDITO COOPERATIVO VENEZIA GIULIA SOCIETA' COOPERATIVA	39,3	186,87	20	50,37%	22	3,75%	77
23	BANCA POPOLARE DI FONDI - SOCIETA' COOPERATIVA	39,1	168,26	27	49,22%	16	4,44%	22
24	BCC LEASING S.P.A.	39,1	245,31	8	67,59%	120	2,74%	149
25	CASSA RURALE VAL DI NON - ROTALIANA E GIOVO - BANCA DI CREDITO COOPERATIVO - SOCIETA' COOPERATIVA	39,0	174,81	24	50,31%	21	4,15%	37
26	BANCA DI CREDITO COOPERATIVO DI SANTERAMO IN COLLE - SOCIETA' COOPERATIVA	38,5	166,19	30	50,72%	25	4,36%	24
27	BLU BANCA S.P.A.	38,0	163,98	36	54,62%	46	4,66%	15
28	WISE DIALOG BANK S.P.A.	38,0	217,89	14	62,46%	91	2,84%	146
29	BANCA DON RIZZO - CREDITO COOPERATIVO DELLA SICILIA OCCIDENTALE - SOCIETA' COOPERATIVA	37,8	158,44	41	52,94%	35	4,57%	18
30	BANCA DI CREDITO COOPERATIVO BERGAMASCA E OROBICA - SOCIETA' COOPERATIVA	37,7	163,87	37	49,74%	18	3,82%	65
31	BANCA MALATESTIANA - CREDITO COOPERATIVO - SOCIETA' COOPERATIVA	37,7	168,54	26	50,76%	26	3,71%	89
32	BANCA DELLA MARCA CREDITO COOPERATIVO - SOCIETA' COOPERATIVA	37,6	166,35	29	51,68%	28	3,91%	53
33	BANCA DI CREDITO COOPERATIVO DEI COLLI ALBANI - SOCIETA' COOPERATIVA	37,5	156,93	42	53,47%	37	4,56%	19
34	BANCA DI CREDITO COOPERATIVO DI BUSTO GAROLFO E BUGUGGATE - SOCIETA' COOPERATIVA	36,9	164,09	35	52,76%	34	3,73%	85
35	CASSA RURALE VALSUGANA E TESSINO - BANCA DI CREDITO COOPERATIVO - SOCIETA' COOPERATIVA	36,9	150,18	44	50,68%	24	4,16%	36
36	BANCA DI CREDITO COOPERATIVO DI CARATE BRIANZA - SOCIETA' COOPERATIVA	36,8	165,91	31	49,92%	19	3,19%	135
37	BANCA DI CREDITO COOPERATIVO DI PRATOLA PELIGNA (LAQUILA) - SOCIETA' COOPERATIVA	36,8	164,27	33	51,86%	29	3,50%	112
38	CASSA RURALE ED ARTIGIANA DI CANTU' BANCA DI CREDITO COOPERATIVO - SOCIETA' COOPERATIVA	36,6	164,25	34	49,39%	17	3,09%	139
39	ERSEL BANCA PRIVATA S.P.A. IN FORMA ABBREVIATA ERSEL S.P.A.	36,4	115,22	86	65,60%	107	7,58%	3
40	BANCA DI CREDITO COOPERATIVO DELL'OGGIO E DEL SERIO - SOCIETA' COOPERATIVA	36,4	158,50	40	53,60%	38	3,77%	73
41	CASSA RAFFEISEN DELLA VALLE ISARCO SOCIETA' COOPERATIVA (IN LINGUA TEDESCA RAFFEISENKASSE ISACKTAL GENOSSENSCHAFT)	36,3	160,64	39	54,95%	47	3,76%	75
42	BANCA DI CREDITO COOPERATIVO DI CONVERSANO - SOCIETA' COOPERATIVA	36,2	166,39	28	52,21%	64	3,71%	90
43	CASSA CENTRALE RAFFEISEN DELL'ALTO ADIGE - RAFFEISEN-LANDESBANK SUEDTIROL A.G.	36,0	172,84	25	52,21%	32	2,61%	154
44	BANCA DI CREDITO COOPERATIVO TERRA DI LAVORO - S. VINCENZO DE' PAOLI SOCIETA' COOPERATIVA PER AZIONI	35,6	143,00	51	53,88%	40	4,11%	41
45	BANCA DI UDINE CREDITO COOPERATIVO - SOCIETA' COOPERATIVA	35,5	144,69	48	53,78%	39	3,95%	51
46	BANCA DI CREDITO COOPERATIVO DI BRESCIA - SOCIETA' COOPERATIVA (ABBR. BCC BRESCIA - SOCIETA' COOPERATIVA)	35,5	154,25	43	52,05%	31	3,22%	133
47	CASSA RURALE VAL DI SOLE - BANCA DI CREDITO COOPERATIVO - SOCIETA' COOPERATIVA	35,5	164,30	32	54,15%	42	2,96%	143
48	FPB CASSA DI FASSA PRIMIERO BELLUNO - BANCA DI CREDITO COOPERATIVO - SOCIETA' COOPERATIVA	35,3	149,09	45	57,06%	62	4,04%	46
49	BANCA POPOLARE DEL CASSINATE SOCIETA' COOPERATIVA PER AZIONI	34,9	148,88	46	57,70%	73	3,88%	59
50	TERRE ETRUSCHE DI VALDICHIANA E DI MAREMMA - CREDITO COOPERATIVO - S.C.	34,8	134,66	58	54,07%	41	4,09%	42
51	CASTAGNETO BANCA 1910 - CREDITO COOPERATIVO - S.C.	34,6	143,24	50	55,85%	50	3,73%	86
52	BANCA ADRIA COLLI EUGANEI - CREDITO COOPERATIVO SOCIETA' COOPERATIVA	34,3	141,96	52	54,26%	44	3,43%	120
53	CREDITO PADANO BANCA DI CREDITO COOPERATIVO - SOCIETA' COOPERATIVA	34,3	136,15	56	53,24%	36	3,59%	101
54	VALPOLICELLA BENACO BANCA CREDITO COOPERATIVO (VERONA) SOCIETA' COOPERATIVA	34,2	138,65	54	55,86%	51	3,73%	81

	GRADUATORIA	INDICE	C1		C2		C3	
			MIGLIAIA	GRAD	%	GRAD	%	GRAD
55	BANCA DI CREDITO COOPERATIVO DI SAN GIOVANNI ROTONDO - SOCIETA' COOPERATIVA	34,2	143,79	49	60,84%	84	4,08%	43
56	BANCA DI PESARO CREDITO COOPERATIVO - SOCIETA' COOPERATIVA	34,2	141,23	53	54,17%	43	3,36%	124
57	BANCA TERRITORI DEL MONVISO - CREDITO COOPERATIVO DI CASALGRASSO E SANT'ALBANO STURA SOCIETA' COOPERATIVA	34,1	138,34	55	56,59%	58	3,75%	76
58	BANCA FINANZIARIA INTERNAZIONALE S.P.A. IN BREVE BANCA FININT S.P.A.	33,9	71,25	135	66,88%	114	8,41%	2
59	CORTINABANCA - CREDITO COOPERATIVO - SOCIETA' COOPERATIVA	33,8	135,13	57	54,54%	45	3,48%	113
60	BANCA DI CREDITO COOPERATIVO DI VENEZIA, PADOVA E ROVIGO - BANCA ANNIA SOCIETA' COOPERATIVA	33,7	119,03	82	57,65%	71	4,67%	14
61	BANCA CREMASCA E MANTOVANA - CREDITO COOPERATIVO - SOCIETA' COOPERATIVA	33,7	127,66	68	52,56%	33	3,57%	105
62	BANCA DI CARAGLIO, DEL CUNEESE E DELLA RIVIERA DEI FIORI - CREDITO COOPERATIVO - SOCIETA' COOPERATIVA	33,7	129,42	65	55,88%	52	3,87%	61
63	BANCA DI PIACENZA - SOCIETA' COOPERATIVA PER AZIONI	33,6	131,29	60	55,94%	53	3,73%	82
64	BANCA DI CREDITO COOPERATIVO DI CHERASCO - SOCIETA' COOPERATIVA	33,6	116,58	84	56,87%	61	4,59%	17
65	BANCA ALTA TOSCANA CREDITO COOPERATIVO - SOCIETA' COOPERATIVA	33,5	123,94	76	57,36%	67	4,24%	32
66	BANCA DELLE TERRE VENETE CREDITO COOPERATIVO - SOCIETA' COOPERATIVA	33,5	125,03	73	55,99%	54	4,00%	47
67	BANCA DI CREDITO COOPERATIVO DI CASTIGLIONE MESSER RAIMONDO E PIANELLA - SOCIETA' COOPERATIVA A RESPONSABILITA' LIMITATA	33,5	120,41	79	55,70%	49	4,18%	34
68	BANCA DI CREDITO COOPERATIVO VALDOSTANA - COOPERATIVE DE CREDIT VALDOTAINE - SOCIETA' COOPERATIVA	33,4	133,61	59	56,11%	56	3,52%	111
69	RIVIERABANCA - CREDITO COOPERATIVO DI RIMINI E GRADARA - SOCIETA' COOPERATIVA	33,4	125,67	70	55,25%	48	3,81%	69
70	BANCA POPOLARE DI LAJATICO SOCIETA' COOPERATIVA PER AZIONI	33,4	129,56	64	56,81%	60	3,80%	70
71	BANCA VERONESE CREDITO COOPERATIVO DI CONCAMARISE SOCIETA' COOPERATIVA	33,4	118,33	83	56,12%	57	4,28%	30
72	ROMAGNABANCA CREDITO COOPERATIVO ROMAGNA EST E SALA DI CESENATICO S.C.	33,2	131,04	61	57,29%	65	3,69%	92
73	CASSA RURALE ALTOGARDA - ROVERETO - BANCA DI CREDITO COOPERATIVO - SOCIETA' COOPERATIVA	33,2	129,56	63	57,40%	69	3,72%	87
74	BANCA DI CREDITO COOPERATIVO AGROBRESCIANO - SOCIETA' COOPERATIVA	33,1	119,24	81	57,35%	66	4,25%	31
75	CASSA RURALE ED ARTIGIANA DI BINASCO - CREDITO COOPERATIVO SOCIETA' COOPERATIVA	33,1	124,38	75	57,89%	63	3,90%	56
76	CASSA RURALE ED ARTIGIANA DI CASTELLANA GROTTE CREDITO COOPERATIVO - SOCIETA' COOPERATIVA	33,0	130,73	62	56,06%	55	3,36%	125
77	BANCA DI CREDITO COOPERATIVO DI BARLASSINA - SOCIETA' COOPERATIVA	32,7	124,52	74	57,38%	68	3,67%	94
78	CASSA RAFFEISEN MERANO SOCIETA' COOPERATIVA (IN LINGUA TEDESCA RAFFEISENKASSE MERAN GENOSSENSCHAFT)	32,6	129,34	66	60,70%	83	3,79%	72
79	BANCA DI CREDITO COOPERATIVO PORDENONESE E MONSILE - SOCIETA' COOPERATIVA	32,5	125,18	71	56,65%	59	3,47%	117
80	CASSA RURALE VAL DI FIEMME - BANCA DI CREDITO COOPERATIVO - SOCIETA' COOPERATIVA	32,4	123,77	77	59,94%	80	3,89%	58
81	SICILBANCA CREDITO COOPERATIVO ITALIANO - SOCIETA' COOPERATIVA	32,3	115,38	85	61,68%	87	4,48%	21
82	BANCA DI CREDITO COOPERATIVO MAGNA GRECIA - SOCIETA' COOPERATIVA	32,3	100,72	98	59,54%	78	4,94%	12
83	BANCA PREALPI SANBAGGIO CREDITO COOPERATIVO - SOCIETA' COOPERATIVA	32,1	125,10	72	58,73%	75	3,48%	114
84	BVR BANCA VENETO CENTRALE CREDITO COOPERATIVO ITALIANO - SOC. COOP.	32,1	114,48	88	57,65%	70	3,90%	57
85	BANCA DI CREDITO COOPERATIVO BRIANZA E LAGHI - SOCIETA' COOPERATIVA	32,1	120,55	78	57,68%	72	3,58%	103
86	BANCA DI CREDITO COOPERATIVO DELLA ROMAGNA OCCIDENTALE - SOCIETA' COOPERATIVA	31,9	113,42	90	59,08%	76	4,00%	48
87	BANCA SISTEMA SPA.	31,9	160,80	38	65,17%	102	2,30%	157
88	BANCA DI BOLOGNA CREDITO COOPERATIVO SOCIETA' COOPERATIVA	31,5	119,83	80	59,46%	77	3,45%	119
89	MEDIOCREDITO CENTRALE - BANCA DEL MEZZOGIORNO SPA	31,2	129,10	67	63,62%	96	3,27%	130
90	BANCA 360 CREDITO COOPERATIVO FVG - SOCIETA' COOPERATIVA	31,1	113,83	89	58,13%	74	3,32%	128
91	BANCA VERSILIA LUNIGIANA E GARFAGNANA - CREDITO COOPERATIVO - SOCIETA' COOPERATIVA	31,0	110,34	92	62,82%	93	4,07%	44
92	BANCA DEL TERRITORIO LOMBARDO CREDITO COOPERATIVO - SOCIETA' COOPERATIVA	30,9	105,96	94	60,41%	82	3,91%	54
93	CENTROMARCA BANCA - CREDITO COOPERATIVO DI TREVISO E VENEZIA, SOCIETA' COOPERATIVA PER AZIONI	30,8	103,49	97	61,95%	90	4,18%	35
94	BANCA CENTROPADANA CREDITO COOPERATIVO - SOCIETA' COOPERATIVA	30,6	115,18	87	59,56%	79	3,15%	137
95	VIVIBANCA S.P.A.	30,4	126,23	69	69,26%	128	3,67%	93
96	CREDITO COOPERATIVO DI CARAVAGGIO ADDA E CREMASCO - CASSA RURALE - SOCIETA' COOPERATIVA	30,3	104,29	95	60,01%	81	3,59%	102
97	BANCA DI CREDITO COOPERATIVO DI PACHINO - SOCIETA' COOPERATIVA	29,9	92,80	110	63,22%	94	4,32%	29
98	BANCA DI CREDITO COOPERATIVO DI PERGOLA E CORINALDO SOCIETA' COOPERATIVA	29,7	93,72	107	61,62%	85	3,90%	55
99	BANCA POPOLARE DI PUGLIA E BASILICATA - SOCIETA' COOPERATIVA PER AZIONI	29,6	84,13	115	65,39%	105	4,85%	13
100	CHIANTIBANCA - CREDITO COOPERATIVO S.C.	29,5	103,66	96	61,68%	86	3,30%	129
101	BANCA REALE S.P.A.	29,4	97,24	101	69,11%	127	4,50%	20
102	CASSA RAFFEISEN DI BRUNICO SOCIETA' COOPERATIVA (IN LINGUA TEDESCA RAFFEISENKASSE BRUNECK GENOSSENSCHAFT)	29,3	111,15	91	61,72%	88	2,81%	147
103	PRIMACASSA - CREDITO COOPERATIVO FVG - SOCIETA' COOPERATIVA	29,3	97,61	99	62,79%	92	3,62%	98
104	CASSA DI RISPARMIO DI FERMO S.P.A. (IN FORMA ABBREVIATA CARIFERMO S.P.A.)	29,2	95,00	104	61,81%	89	3,56%	107
105	BENE BANCA CREDITO COOPERATIVO DI BENE VAGIENNA (CUNEO) - SOCIETA' COOPERATIVA	29,1	94,24	106	63,96%	97	3,79%	71
106	BANCA DI IMOLA S.P.A.	28,9	106,85	93	64,08%	98	3,05%	141
107	CHERRY BANK S.P.A. (CON ACRONIMO CHERRY BANK O CHERRY)	28,7	97,39	100	70,19%	133	4,22%	33
108	BANCA CENTRO LAZIO CREDITO COOPERATIVO - SOCIETA' COOPERATIVA	28,6	91,12	111	65,37%	104	3,82%	66

	GRADUATORIA	INDICE	C1		C2		C3	
			MIGLIAIA	GRAD	%	GRAD	%	GRAD
109	BANCA DI ANGIHARI E STIA - CREDITO COOPERATIVO - SOCIETA' COOPERATIVA	28,4	93,43	108	64,57%	100	3,47%	116
110	CREDITO COOPERATIVO MEDIOCRATI - SOCIETA' COOPERATIVA	28,3	76,52	125	67,33%	119	4,64%	16
111	BANCA CENTRO-CREDITO COOPERATIVO TOSCANA-UMBRIA SOC.COOPERATIVA	28,1	85,27	114	64,52%	99	3,74%	79
112	BANCA DI CREDITO COOPERATIVO DI FLUMERI - SOCIETA' COOPERATIVA	28,1	89,01	113	67,1%	118	3,83%	64
113	BANCA CASSA DI RISPARMIO DI SAVIGLIANO S.P.A.	28,0	95,02	103	63,55%	95	3,05%	140
114	BANCA FINNAT EURAMERICA S.P.A. (IN FORMA ABBREVIATA BANCA FINNAT S.P.A. OVVERO BANCA EURAMERICA S.P.A.)	27,9	94,88	105	69,72%	131	3,74%	78
115	CASSA DI RISPARMIO DI ORVIETO S.P.A.	27,7	78,43	121	66,89%	115	4,15%	38
116	CASSA RURALE ALTA VALSUGANA - BANCA DI CREDITO COOPERATIVO - SOCIETA' COOPERATIVA	27,6	95,03	102	68,24%	123	3,38%	122
117	BANCA DI CREDITO COOPERATIVO DEL METAURO - SOCIETA' COOPERATIVA	27,5	89,58	112	66,03%	109	3,33%	127
118	CASSA RURALE VALLAGARINA - BANCA DI CREDITO COOPERATIVO - SOCIETA' COOPERATIVA	27,4	81,71	117	65,10%	101	3,53%	109
119	BANCA DI CREDITO COOPERATIVO DI FANO - SOCIETA' COOPERATIVA	27,3	81,85	116	65,57%	106	3,52%	110
120	BANCA POPOLARE PUGLIESE - SOCIETA' COOPERATIVA PER AZIONI	27,2	76,96	124	68,69%	125	4,12%	40
121	BANCA LAZIO NORD CREDITO COOPERATIVO - SOCIETA' COOPERATIVA PER AZIONI	27,1	81,51	118	67,07%	117	3,63%	97
122	BANCA PATRIMONI SELLA & C. S.P.A. (IN SIGLA BPS S.P.A.)	27,0	70,01	136	79,46%	150	5,73%	6
123	BANCA DI CREDITO COOPERATIVO VICENTINO - POIANA MAGGIORE (VICENZA) - SOCIETA' COOPERATIVA	27,0	73,76	129	66,69%	112	3,91%	52
124	BCC FELSINEA - BANCA DI CREDITO COOPERATIVO DAL1902 - SOCIETA' COOPERATIVA	27,0	75,41	126	66,84%	113	3,81%	68
125	BANCA DI CREDITO COOPERATIVO DI SAN MARZANO DI SAN GIUSEPPE - TARANTO - SOCIETA' COOPERATIVA	27,0	81,29	119	66,54%	111	3,46%	118
126	BANCA CAMBIANO 1884 S.P.A.	26,8	93,07	109	68,17%	122	2,94%	144
127	CASSA PADANA BANCA DI CREDITO COOPERATIVO SOCIETA' COOPERATIVA	26,6	77,90	122	65,18%	103	3,26%	131
128	BANCA POPOLARE ETICA - SOCIETA' COOPERATIVA PER AZIONI (IN FORMA ABBREVIATA BANCA ETICA O BPE)	26,6	71,26	134	67,69%	121	3,88%	60
129	BANCA DI CREDITO COOPERATIVO DI ANAGNI SOCIETA' COOPERATIVA (IN BREVE BANCANAGNI CREDITO COOPERATIVO)	26,5	78,49	120	68,87%	126	3,61%	99
130	BANCA DEL PICENO CREDITO COOPERATIVO - SOCIETA' COOPERATIVA	26,4	71,47	133	66,90%	116	3,66%	95
131	ZKB CREDITO COOPERATIVO DI TRIESTE E GORIZIA SOCIETA' COOPERATIVA IN FORMA ABBREVIATA ZKB	26,4	77,43	123	69,81%	132	3,72%	88
132	BANCA DI FILOTTRANO - CREDITO COOPERATIVO DI FILOTTRANO E CAMERANO - SOCIETA' COOPERATIVA	26,0	75,31	127	66,39%	110	3,18%	136
133	CREDITO COOPERATIVO - CASSA RURALE ED ARTIGIANA DEL FRIULI VENEZIA GIULIA (ABBREVIATO CASSA RURALE FVG) - SOCIETA' COOPERATIVA	25,6	72,54	131	71,81%	136	3,73%	83
134	B.C.C. DEL GARDA - BANCA DI CREDITO COOPERATIVO COLLI MORENICI DEL GARDA - SOCIETA' COOPERATIVA	25,3	68,14	138	69,27%	129	3,42%	121
135	BANCA DI CREDITO COOPERATIVO DELLA CALABRIA ULTERIORE - SOCIETA' COOPERATIVA	25,2	63,06	140	73,05%	141	4,13%	39
136	BANCA MONTE PRUNO - CREDITO COOPERATIVO DI FISCANO, ROSCIGNO E LAURINO - SOCIETA' COOPERATIVA	25,0	71,85	132	68,60%	124	2,97%	142
137	BCC CAMPANIA CENTRO - CASSA RURALE ED ARTIGIANA - SOCIETA' COOPERATIVA	24,9	69,05	137	69,72%	130	3,21%	134
138	BANCO MARCHIGIANO CREDITO COOPERATIVO	24,8	63,89	139	73,00%	139	3,84%	63
139	BANCA IFIGEST - S.P.A.	24,6	49,26	152	83,83%	158	5,85%	5
140	CREDITO COOPVO ROMAGNOLO - BCC DI CESENA E GATTEO - S.C.	24,6	62,26	141	72,07%	137	3,63%	96
141	CASSA LOMBARDA - S.P.A.	24,4	43,10	157	86,13%	160	6,33%	4
142	BANCA DEL PIEMONTE SPA	23,9	54,51	147	73,41%	142	3,82%	67
143	CASSA DI RISPARMIO DI VOLTERRA S.P.A.	23,8	45,23	156	79,90%	152	5,06%	10
144	BANCA AIDEXA S.P.A.	23,8	58,17	145	79,80%	151	4,35%	25
145	BANCA PROFILO S.P.A. (OVVERO PROFIOBANK S.P.A.)	23,6	74,99	128	81,35%	155	3,57%	106
146	BANCA DI PESCIA E CASCINA - CREDITO COOPERATIVO - SOCIETA' COOPERATIVA	23,5	52,08	149	76,70%	146	4,07%	45
147	BANCA DI CIVIDALE SOCIETA' PER AZIONI O IN FORMA ABBREVIATA CIVIBANK	23,3	61,57	142	71,03%	135	2,77%	148
148	'BANCA DI CREDITO POPOLARE', SOCIETA' COOPERATIVA PER AZIONI	23,1	47,04	154	78,42%	148	4,33%	28
149	'BANCA CENTRO EMILIA - CREDITO COOPERATIVO' SOCIETA' COOPERATIVA	23,0	52,54	148	73,01%	140	3,25%	132
150	ISTITUTO PER IL CREDITO SPORTIVO E CULTURALE S.P.A.	22,4	72,59	130	70,73%	134	1,54%	161
151	BANCA DI PISA E FORMACETTE CREDITO COOPERATIVO - SOCIETA' COOPERATIVA PER AZIONI	22,1	45,83	155	78,08%	147	3,70%	91
152	SANFELICE 1893 BANCA POPOLARE SOCIETA' COOPERATIVA PER AZIONI	22,1	60,77	144	75,98%	145	2,63%	151
153	BANCA DI CREDITO COOPERATIVO G. TONIOLO E SAN MICHELE DI SAN CATALDO (CALTANISSETTA) SOCIETA' COOPERATIVA	21,6	61,31	143	74,57%	143	2,14%	158
154	BANCA CF+ CREDITO FONDARIO S.P.A.	20,6	50,04	150	84,35%	159	3,33%	126
155	MEDIOCREREDITO TRENITINO-ALTO ADIGE - S.P.A. (IN LINGUA TEDESCA INVESTITIONSBANK TRENITINO-SUDTIROL - A.G.)	19,8	56,47	146	75,08%	144	1,27%	163
156	BANCA POPOLARE DEL LAZIO SOCIETA' COOPERATIVA	19,7	49,76	151	81,98%	156	2,44%	155
157	BANCA DI CREDITO COOPERATIVO DI RECANATI E COLMURANO - SOCIETA' COOPERATIVA	19,6	38,32	160	80,75%	154	2,85%	145
158	BANCA SELLA HOLDING SPA	18,6	41,31	158	83,09%	157	2,31%	156
159	BANCA MACERATA S.P.A. (IN FORMA ABBREVIATA BPRM S.P.A.)	18,5	40,33	159	78,91%	149	1,81%	159
160	BANCA DI SCONTO S.P.A.	18,3	47,77	153	80,46%	153	1,46%	162
161	LA CASSA RURALE - CREDITO COOPERATIVO ADAMELLO GIUDICARIE VALSABBIA PAGANELLA - SOCIETA' COOPERATIVA	16,6	22,38	162	87,62%	162	2,61%	153
162	BCC FINANCING S.P.A.	16,4	34,98	161	87,03%	161	1,79%	160
163	ZURICH ITALY BANK S.P.A.	5,2	-68,63	163	117,63%	163	3,96%	50

BANCHE MINORI

(con bilancio individuale inferiore a 650 milioni di euro)

SUPERCLASSIFICA BANCHE MINORI


	GRADUATORIA	INDICE	POSIZIONE IN GRADUATORIA		
			SOLID.	REDD	PROD
1	BANCA AKROS S.P.A.	74,2	4	1	2
2	GUBER BANCA S.P.A.	72,4	1	2	15
3	BANCA SANTA GIULIA S.P.A.	62,4	49	73	1
4	BANCA DI CREDITO COOPERATIVO DELLA PROVINCIA ROMANA SOCIETA' COOPERATIVA	55,7	5	5	6
5	BANCA DI CREDITO COOPERATIVO DEL CIRCEO E PRIVERNATE - SOCIETA' COOPERATIVA	53,7	11	6	14
6	CASSA RURALE ED ARTIGIANA DI BORGO SAN GIACOMO (BRESCIA) - CREDITO COOPERATIVO - SOCIETA' COOPERATIVA	53,5	6	23	7
7	CASSA RURALE ED ARTIGIANA DI BOVES - BANCA DI CREDITO COOPERATIVO (BOVES-CUNEO) - SOCIETA' COOPERATIVA	52,9	18	18	8
8	BANCA DI CREDITO COOPERATIVO DI ARBOREA - SOCIETA' COOPERATIVA	52,6	26	43	3
9	BANCA DELLA VALSASSINA CREDITO COOPERATIVO - SOCIETA' COOPERATIVA	52,6	21	31	5
10	BANCA DI CREDITO COOPERATIVO DI AQUARA SOCIETA' COOPERATIVA	52,5	3	8	30
11	BANCA DI CREDITO COOPERATIVO DI OSTRA VETERE SOCIETA' COOPERATIVA	52,1	28	13	10
12	BANCA DI CREDITO COOPERATIVO DI NAPOLI SOCIETA' COOPERATIVA PER AZIONI (IN SIGLA B.C.C. DI NAPOLI)	51,8	35	11	12
13	BANCA DI CREDITO COOPERATIVO DI CAGLIARI SOCIETA' COOPERATIVA	51,8	37	20	9
14	CASSA RAIFFEISEN VAL BADIA SOCIETA' COOPERATIVA - GENOSSENSCHAFT	51,6	64	28	4
15	BANCA DI CREDITO COOPERATIVO DI ABRUZZI E MOLISE - SOCIETA' COOPERATIVA	51,6	33	3	40
16	BCC CALABRIA NORD - CREDITO COOPERATIVO	51,1	2	7	56
17	BANCA DI CREDITO COOPERATIVO DI AVETRANA - SOCIETA' COOPERATIVA	51,0	22	19	20
18	BANCA DI CREDITO COOPERATIVO DI GAMBATESA - SOCIETA' COOPERATIVA	50,9	23	9	26
19	BANCA DI CREDITO COOPERATIVO DI PIANFELI E ROCCA DE' BALDI - SOCIETA' COOPERATIVA	50,8	39	12	17
20	BANCA DI CREDITO COOPERATIVO DI PONTASSIEVE - SOCIETA' COOPERATIVA	50,7	19	17	24
21	EXTRABANCA S.P.A.	50,5	61	25	11
22	BANCA DI CREDITO COOPERATIVO DI NETTUNO SOCIETA' COOPERATIVA	50,4	36	24	19
23	CASSA RURALE DI LEDRO - BANCA DI CREDITO COOPERATIVO - SOCIETA' COOPERATIVA	50,2	34	30	18
24	CREDITO COOPERATIVO CASSA RURALE ED ARTIGIANA DI PALIANO SOCIETA' COOPERATIVA	49,9	24	37	21
25	BANCA DI CREDITO COOPERATIVO DEGLI ULIVI - TERRA DI BARI - SOCIETA' COOPERATIVA	49,8	50	14	25
26	BANCA DI CREDITO COOPERATIVO DI PUTIGNANO - SOCIETA' COOPERATIVA PER AZIONI	49,2	54	10	29
27	BANCA DI CREDITO COOPERATIVO DELL'ADRIATICO TERAMANO - SOCIETA' COOPERATIVA	49,0	52	21	28
28	BANCA DI CREDITO COOPERATIVO DI ALTOFORTE E CACCAMO - SOCIETA' COOPERATIVA	48,7	47	15	37
29	BANCA DI CREDITO COOPERATIVO DI CASSANO DELLE MURGE E TOLVE - SOCIETA' COOPERATIVA	48,6	32	35	34
30	BANCA DI CREDITO COOPERATIVO DI LOCOROTONDO CASSA RURALE E ARTIGIANA - SOCIETA' COOPERATIVA	48,4	16	55	31
31	BANCA DI CREDITO COOPERATIVO LA RISCOSSA DI REGALBUTO - SOCIETA' COOPERATIVA	47,9	15	32	52
32	BANCA CENTRO CALABRIA - CREDITO COOPERATIVO - SOCIETA' COOPERATIVA	47,8	27	26	46
33	BANCA DI CREDITO COOPERATIVO DI TERRA D'OTRANTO - SOCIETA' COOPERATIVA	47,7	56	33	35
34	BANCA DI CREDITO COOPERATIVO DI BASCIANO - SOCIETA' COOPERATIVA	47,6	66	65	16
35	CREDITO COOPERATIVO CASSA RURALE ED ARTIGIANA DI ERCHIE - SOCIETA' COOPERATIVA	47,6	13	46	47
36	BANCA DI CREDITO COOPERATIVO DELLE MADONIE - SOCIETA' COOPERATIVA	47,4	20	49	43
37	BANCA DELL'ELBA CREDITO COOPERATIVO - SOCIETA' COOPERATIVA	47,3	40	27	48
38	BANCA POPOLARE DELLE PROVINCE MOLISANE - SOCIETA' COOPERATIVA PER AZIONI	47,1	82	29	13
39	CASSA RAIFFEISEN LACES SOCIETA' COOPERATIVA (IN LINGUA TEDESCA RAIFFEISENKASSE LATSCH GENOSSENSCHAFT)	47,1	12	77	36
40	BANCA DI BARI E TARANTO CREDITO COOPERATIVO - SOCIETA' COOPERATIVA	46,9	74	22	32
41	BANCA DI CREDITO COOPERATIVO DI CAPACCIO PAESTUM E SERINO - SOCIETA' COOPERATIVA	46,8	58	36	42
42	CASSA RAIFFEISEN BASSA VENOSTA SOCIETA' COOPERATIVA (IN LINGUA TEDESCA RAIFFEISENKASSE UNTERVINSCHGUAU GENOSSENSCHAFT)	46,8	43	79	27
43	BCC BASILICATA - CREDITO COOPERATIVO DI LAURENZANA E COMUNI LUCANI - SOCIETA' COOPERATIVA	46,6	38	48	49
44	BANCA DI CREDITO COOPERATIVO DI BELLEGRA SOCIETA' COOPERATIVA	46,6	70	62	23
45	BANCA DEL VALDARNO - CREDITO COOPERATIVO - SOCIETA' COOPERATIVA	46,6	44	44	51

	GRADUATORIA	INDICE	POSIZIONE IN GRADUATORIA		
			SOLID.	REDD	PROD
46	BANCA DI RIPATRANSONE E DEL FERMANO - CREDITO COOPERATIVO - SOCIETA' COOPERATIVA	46,5	55	39	45
47	BANCA DI CREDITO COOPERATIVO DI CANOSA - LOCONIA - SOCIETA' COOPERATIVA	46,5	45	58	39
48	BANCA DI CREDITO COOPERATIVO AGRIGENTINO - SOCIETA' COOPERATIVA	46,5	46	41	53
49	BANCA POPOLARE COMMERCIALE SOCIETÀ€ PER AZIONI	46,4	78	50	22
50	BANCA DI CREDITO COOPERATIVO DI OSTUNI - SOCIETA' COOPERATIVA	46,4	29	54	55
51	BANCA DI CREDITO COOPERATIVO DEL BASSO SEBINO - SOCIETA' COOPERATIVA	46,2	17	71	50
52	BANCA DI CREDITO COOPERATIVO DI OSTRA E MORRO D'ALBA - SOCIETA' COOPERATIVA	46,2	41	57	44
53	BANCA DI CREDITO COOPERATIVO DI SCAFATI E CETARA SOCIETA' COOPERATIVA	46,2	51	34	61
54	BANCA DI CREDITO COOPERATIVO DI SAN MARCO DEI CAVOTI E DEL SANNIO-CALVI - SOCIETA' COOPERATIVA	46,1	25	38	68
55	BANCA DI CREDITO COOPERATIVO DI MOZZANICA - SOCIETA' COOPERATIVA	45,9	7	68	64
56	BANCA DI CREDITO COOPERATIVO LODI SOCIETA' COOPERATIVA	45,9	31	61	57
57	CASSA RAFFEISEN DI TESIMO SOCIETA' COOPERATIVA (IN LINGUA TEDESCA RAFFEISENKASSE TISENS GENOSSENSCHAFT)	45,8	63	72	33
58	FININT PRIVATE BANK S.P.A. O IN BREVE ANCHE FPB S.P.A.	45,5	8	4	85
59	BANCA DI CREDITO COOPERATIVO DELLA VALLE DEL TRIGNO - SOCIETA' COOPERATIVA	45,3	62	40	62
60	BANCA DI CREDITO COOPERATIVO DI SARSINA - SOCIETA' COOPERATIVA	45,2	14	66	67
61	CASSA RAFFEISEN BASSA VALLISARCO SOCIETA' COOPERATIVA (IN TEDESCO RAFFEISENKASSE UNTEREISACKTAL GENOSSENSCHAFT)	45,1	60	78	38
62	CASSA RAFFEISEN DI MONGUELFO-CASIES-TESIDO SOCIETA' COOPERATIVA (RAFFEISENKASSE WELSBERG-GSIES-TRISTEN GENOSSENSCHAFT)	45,0	57	64	54
63	BANCA MONTEPAONE - CREDITO COOPERATIVO - SOCIETA' COOPERATIVA	44,5	65	56	60
64	BANCA DI CREDITO COOPERATIVO DI MARINA DI GINOSA - SOCIETA' COOPERATIVA	44,5	59	59	63
65	BANCA DELL'ALTA MURGIA CREDITO COOPERATIVO - SOCIETA' COOPERATIVA	44,4	72	47	58
66	CASSA RAFFEISEN SILANDRO SOCIETA' COOPERATIVA (IN LINGUA TEDESCA RAFFEISENKASSE SCHLANDERS GENOSSENSCHAFT)	43,9	48	80	65
67	CASSA RURALE ED ARTIGIANA DI RIVAROLO MANTOVANO (MANTOVA) CREDITO COOPERATIVO - SOCIETA' COOPERATIVA	43,4	80	53	59
68	BANCA DI CREDITO COOPERATIVO VALLE DEL TORTO - SOCIETA' COOPERATIVA	43,3	30	75	72
69	BANCA POPOLARE DI CORTONA - SOCIETA' COOPERATIVA PER AZIONI	43,2	86	42	41
70	BANCA DI CREDITO COOPERATIVO DI GAUDIANO DI LAVELLO - SOCIETA' COOPERATIVA	43,2	73	51	66
71	BANCA DI CREDITO COOPERATIVO DEI CASTELLI E DEGLI IBLEI SOCIETA' COOPERATIVA	43,1	10	84	71
72	CASSA RAFFEISEN ULTIMO - S. PANCRAZIO - LAUREGNO SOCIETA' COOPERATIVA (RAFFEISENKASSE ULTEN-ST.PANKRAZ-LAUREIN GEN.)	42,9	9	82	76
73	CASSA RAFFEISEN ETSCHTAL SOCIETA' COOPERATIVA (IN LINGUA TEDESCA RAFFEISENKASSE ETSCHTAL GENOSSENSCHAFT)	42,9	42	83	69
74	BANCA DI CREDITO COOPERATIVO DI SPELLO E DEL VELINO - SOCIETA' COOPERATIVA	42,7	53	45	84
75	BANCA DI CREDITO COOPERATIVO ABRUZZESE - CAPPELLE SUL TAVO SOCIETA' COOPERATIVA	42,4	69	52	74
76	BANCA DI CREDITO COOPERATIVO APPULO LUCANA - SOCIETA' COOPERATIVA	41,9	67	60	78
77	CREDITO COOPERATIVO VALDARNO FIORENTINO BANCA DI CASCIA - SOCIETA' COOPERATIVA	41,6	75	67	70
78	BANCA DEI SIBILLINI-CREDITO COOPERATIVO DI CASAVECCHIA-SOCIETA' COOPERATIVA	41,0	77	69	73
79	BANCA DI CREDITO COOPERATIVO DELLA VALLE DEL FITALIA - SOCIETA' COOPERATIVA	40,9	68	70	82
80	BANCA DI ANDRIA DI CREDITO COOPERATIVO - SOCIETA' COOPERATIVA PER AZIONI A RESPONSABILITA' LIMITATA	40,3	79	76	75
81	BANCA DI CREDITO COOPERATIVO DEI CASTELLI ROMANI E DEL TUSCOLO - SOCIETA' COOPERATIVA	39,5	71	81	83
82	BANCO DI LUCCA E DEL TIRRENO S.P.A. (IN FORMA ABBREVIATA BANCO DI LUCCA S.P.A.)	38,8	76	85	79
83	BANCA DI ANCONA E FALCONARA MARITTIMA CREDITO COOPERATIVO - SOCIETA' COOPERATIVA	38,2	85	74	80
84	BANCA PROMOS S.P.A.	37,9	81	16	87
85	BANCA STABIESE - S.P.A.	36,9	83	86	77
86	IMPREBANCA S.P.A.	29,9	84	88	88
87	CREDITO LOMBARDO VENETO S.P.A.	29,1	88	87	86
88	IGEA DIGITAL BANK S.P.A.	23,4	87	89	89

adnkronos.com

NOTIZIE ALLO STATO PURO

**L'informazione in tempo reale
su www.adnkronos.com**



 **adnkronos**
Informa, comunica, avvicina.

SOLIDITÀ BANCHE MINORI

GRADUATORIA	INDICE	A1		A2		A3		
		%	GRAD	%	GRAD	VAL	GRAD	
1	GUBER BANCA SPA.	99,4	-16,0%	1	-15,6%	1	1,0	3
2	BCC CALABRIA NORD - CREDITO COOPERATIVO	79,8	-11,7%	3	-1,8%	2	6,6	49
3	BANCA DI CREDITO COOPERATIVO DI AQUARA SOCIETA' COOPERATIVA	79,4	-13,0%	2	-1,7%	3	7,9	62
4	BANCA AKROS S.P.A.	77,2	0,0%	43	-0,1%	38	0,3	1
5	BANCA DI CREDITO COOPERATIVO DELLA PROVINCIA ROMANA SOCIETA' COOPERATIVA	77,1	-7,7%	4	-1,1%	4	6,7	50
6	CASSA RURALE ED ARTIGIANA DI BORGO SAN GIACOMO (BRESCIA) - CREDITO COOPERATIVO - SOCIETA' COOPERATIVA	76,6	-2,5%	19	-0,7%	5	3,4	10
7	BANCA DI CREDITO COOPERATIVO DI MOZZANICA - SOCIETA' COOPERATIVA	76,1	-1,4%	27	-0,5%	16	3,1	8
8	FININT PRIVATE BANK S.P.A. O IN BREVE ANCHE FPB S.P.A.	75,7	0,1%	45	0,0%	47	2,1	4
9	CASSA RAIFFEISEN ULTIMO - S. PANCRAZIO - LAUREGNO SOCIETA' COOPERATIVA (RAIFFEISENKASSE ULTEN-ST.PANKRAZ-LAUREIN GEN)	75,5	-2,0%	21	-0,5%	15	4,2	22
10	BANCA DI CREDITO COOPERATIVO DEI CASTELLI E DEGLI IBLEI SOCIETA' COOPERATIVA	75,5	-0,5%	36	-0,2%	32	3,0	7
11	BANCA DI CREDITO COOPERATIVO DEL CIRCEO E PRIVERNATE - SOCIETA' COOPERATIVA	75,4	-3,0%	14	-0,6%	8	5,2	30
12	CASSA RAIFFEISEN LACES SOCIETA' COOPERATIVA (IN LINGUA TEDESCA RAIFFEISENKASSE LATSCH GENOSSENSCHAFT)	75,4	-1,2%	29	-0,3%	23	3,7	13
13	CREDITO COOPERATIVO CASSA RURALE ED ARTIGIANA DI ERCHIE - SOCIETA' COOPERATIVA	75,3	-1,5%	26	-0,4%	22	4,0	20
14	BANCA DI CREDITO COOPERATIVO DI SARSINA - SOCIETA' COOPERATIVA	75,2	-1,8%	22	-0,4%	17	4,4	25
15	BANCA DI CREDITO COOPERATIVO LA RISCOSSA DI REGALBUTO - SOCIETA' COOPERATIVA	75,1	-2,8%	15	-0,5%	11	5,4	32
16	BANCA DI CREDITO COOPERATIVO DI LOCOROTONDO CASSA RURALE ED ARTIGIANA - SOCIETA' COOPERATIVA	75,1	-0,8%	35	-0,2%	29	3,7	14
17	BANCA DI CREDITO COOPERATIVO DEL BASSO SEBINO - SOCIETA' COOPERATIVA	75,0	-1,1%	31	-0,3%	26	4,1	21
18	CASSA RURALE ED ARTIGIANA DI BOVES - BANCA DI CREDITO COOPERATIVO (BOVES-CUNEO) - SOCIETA' COOPERATIVA	74,8	-3,8%	11	-0,6%	9	6,4	44
19	BANCA DI CREDITO COOPERATIVO DI PONTASSIEVE - SOCIETA' COOPERATIVA	74,8	-4,3%	7	-0,6%	6	6,9	51
20	BANCA DI CREDITO COOPERATIVO DELLE MADONIE - SOCIETA' COOPERATIVA	74,7	0,0%	44	0,0%	44	3,3	9
21	BANCA DELLA VALSASSINA CREDITO COOPERATIVO - SOCIETA' COOPERATIVA	74,7	-0,2%	39	-0,1%	39	3,5	11
22	BANCA DI CREDITO COOPERATIVO DI AVETRANA - SOCIETA' COOPERATIVA	74,4	-1,5%	25	-0,3%	24	5,2	29
23	BANCA DI CREDITO COOPERATIVO DI GAMBATESA - SOCIETA' COOPERATIVA	74,2	-3,1%	13	-0,5%	14	6,6	48
24	CREDITO COOPERATIVO CASSA RURALE ED ARTIGIANA DI PALIANO SOCIETA' COOPERATIVA	74,1	-0,1%	40	0,0%	40	4,3	23
25	BANCA DI CREDITO COOPERATIVO DI SAN MARCO DEI CAVOTI E DEL SANNO-CALVI - SOCIETA' COOPERATIVA	74,0	-5,0%	6	-0,6%	7	8,3	68
26	BANCA DI CREDITO COOPERATIVO DI ARBOREA - SOCIETA' COOPERATIVA	74,0	0,5%	50	0,1%	52	3,8	16
27	BANCA CENTRO CALABRIA - CREDITO COOPERATIVO - SOCIETA' COOPERATIVA	74,0	-2,6%	18	-0,4%	19	6,5	46
28	BANCA DI CREDITO COOPERATIVO DI OSTRA VETERE SOCIETA' COOPERATIVA	73,8	-0,9%	33	-0,2%	34	5,2	31
29	BANCA DI CREDITO COOPERATIVO DI OSTUNI - SOCIETA' COOPERATIVA	73,8	-0,5%	37	-0,1%	37	5,0	26
30	BANCA DI CREDITO COOPERATIVO VALLE DEL TORTO - SOCIETA' COOPERATIVA	73,7	0,8%	52	0,2%	55	3,9	19
31	BANCA DI CREDITO COOPERATIVO LODI SOCIETA' COOPERATIVA	73,5	-3,9%	10	-0,5%	13	8,1	66
32	BANCA DI CREDITO COOPERATIVO DI CASSANO DELLE MURGE E TOLVE - SOCIETA' COOPERATIVA	73,4	-0,8%	34	-0,1%	35	5,7	37
33	BANCA DI CREDITO COOPERATIVO DI ABRUZZI E MOLISE - SOCIETA' COOPERATIVA	73,4	-2,7%	17	-0,4%	21	7,3	55
34	CASSA RURALE DI LEDRO - BANCA DI CREDITO COOPERATIVO - SOCIETA' COOPERATIVA	73,3	-3,1%	12	-0,4%	18	7,7	60
35	BANCA DI CREDITO COOPERATIVO DI NAPOLI SOCIETA' COOPERATIVA PER AZIONI (IN SIGLA B.C.C. DI NAPOLI)	73,3	-1,1%	30	-0,2%	31	6,1	41
36	BANCA DI CREDITO COOPERATIVO DI NETTUNO SOCIETA' COOPERATIVA	73,2	0,1%	47	0,0%	46	5,1	28
37	BANCA DI CREDITO COOPERATIVO DI CAGLIARI SOCIETA' COOPERATIVA	73,1	-4,3%	8	-0,5%	12	8,8	73
38	BCC BASILICATA - CREDITO COOPERATIVO DI LAURENZANA E COMUNI LUCANI - SOCIETA' COOPERATIVA	73,0	0,0%	42	0,0%	43	5,7	35
39	BANCA DI CREDITO COOPERATIVO DI PIANFEI E ROCCA DE' BALDI - SOCIETA' COOPERATIVA	72,7	-1,7%	23	-0,2%	28	7,3	56
40	BANCA DELL'ELBA CREDITO COOPERATIVO - SOCIETA' COOPERATIVA	72,7	0,4%	48	0,1%	48	5,6	33
41	BANCA DI CREDITO COOPERATIVO DI OSTRA E MORRO D'ALBA - SOCIETA' COOPERATIVA	72,6	-1,6%	24	-0,2%	30	7,4	57
42	CASSA RAIFFEISEN ETSCHTAL SOCIETA' COOPERATIVA (IN LINGUA TEDESCA RAIFFEISENKASSE ETSCHTAL GENOSSENSCHAFT)	72,5	2,5%	58	0,6%	69	3,8	18
43	CASSA RAIFFEISEN BASSA VENEZIA SOCIETA' COOPERATIVA (IN LINGUA TEDESCA RAIFFEISENKASSE UNTERVINSCHGAU GENOSSENSCHAFT)	72,3	2,7%	62	0,7%	72	3,8	17
44	BANCA DEL VALDARNO - CREDITO COOPERATIVO - SOCIETA' COOPERATIVA	72,3	-1,3%	28	-0,2%	33	7,6	58
45	BANCA DI CREDITO COOPERATIVO DI CANOSA - LOCONIA - SOCIETA' COOPERATIVA	72,2	0,5%	49	0,1%	50	6,1	40

GRADUATORIA	INDICE	A1		A2		A3		
		%	GRAD	%	GRAD	VAL	GRAD	
46	BANCA DI CREDITO COOPERATIVO AGRIGENTINO - SOCIETA' COOPERATIVA	72,2	-5,9%	5	-0,5%	10	11,1	86
47	BANCA DI CREDITO COOPERATIVO DI ALTOFONTE E CACCAMO - SOCIETA' COOPERATIVA	72,0	1,0%	53	0,2%	54	6,0	39
48	CASSA RAIFFEISEN SILANDRO SOCIETA' COOPERATIVA (IN LINGUA TEDESCA RAIFFEISENKASSE SCHLANDERS GENOSSENSCHAFT)	71,9	2,0%	56	0,4%	61	5,1	27
49	BANCA SANTA GIULIA S.P.A.	71,9	3,3%	66	0,9%	76	3,7	15
50	BANCA DI CREDITO COOPERATIVO DEGLI ULIVI - TERRA DI BARI - SOCIETA' COOPERATIVA	71,9	-0,1%	41	0,0%	42	7,0	54
51	BANCA DI CREDITO COOPERATIVO DI SCAFATI E CETARA SOCIETA' COOPERATIVA	71,9	0,5%	51	0,1%	49	6,6	47
52	BANCA DI CREDITO COOPERATIVO DELL'ADRIATICO TERAMANO - SOCIETA' COOPERATIVA	71,7	-2,4%	20	-0,3%	27	9,0	74
53	BANCA DI CREDITO COOPERATIVO DI SPELLO E DEL VELINO - SOCIETA' COOPERATIVA	71,7	-4,0%	9	-0,4%	20	10,4	82
54	BANCA DI CREDITO COOPERATIVO DI PUTIGNANO - SOCIETA' COOPERATIVA PER AZIONI	71,6	-1,0%	32	-0,1%	36	8,2	67
55	BANCA DI RIPATRANZONE E DEL FERMANO - CREDITO COOPERATIVO - SOCIETA' COOPERATIVA	71,2	0,1%	46	0,0%	45	7,7	61
56	BANCA DI CREDITO COOPERATIVO DI TERRA D'OTRANTO - SOCIETA' COOPERATIVA	71,2	-2,8%	16	-0,3%	25	10,0	79
57	CASSA RAIFFEISEN DI MONGUELFO-CASIES-TESIDO SOCIETA' COOPERATIVA (RAIFFEISENKASSE WELSBERG-GSIES-TAISTEN GENOSSENSCHAFT)	71,0	2,7%	63	0,5%	65	5,7	36
58	BANCA DI CREDITO COOPERATIVO DI CAPACCIA PRAESTUM E SERINO - SOCIETA' COOPERATIVA	71,0	2,6%	61	0,4%	62	5,9	38
59	BANCA DI CREDITO COOPERATIVO DI MARINA DI GINOSA - SOCIETA' COOPERATIVA	70,7	2,9%	64	0,5%	64	6,1	42
60	CASSA RAIFFEISEN BASSA VALLISARCO SOCIETA' COOPERATIVA (IN TEDESCO RAIFFEISENKASSE UNTEREISACKTAL GENOSSENSCHAFT)	70,4	2,3%	57	0,3%	59	6,9	52
61	EXTRABANCA S.P.A.	70,3	1,3%	55	0,2%	53	8,0	65
62	BANCA DI CREDITO COOPERATIVO DELLA VALLE DEL TRIGNO - SOCIETA' COOPERATIVA	70,2	3,1%	65	0,5%	66	6,5	45
63	CASSA RAIFFEISEN DI TESIMO SOCIETA' COOPERATIVA (IN LINGUA TEDESCA RAIFFEISENKASSE TISENS GENOSSENSCHAFT)	70,2	5,6%	74	1,6%	83	3,6	12
64	CASSA RAIFFEISEN VAL BADIA SOCIETA' COOPERATIVA - GENOSSENSCHAFT	70,0	5,4%	73	1,2%	81	4,4	24
65	BANCA MONTEPAONE - CREDITO COOPERATIVO - SOCIETA' COOPERATIVA	69,6	2,5%	59	0,3%	58	7,9	64
66	BANCA DI CREDITO COOPERATIVO DI BASCIANO - SOCIETA' COOPERATIVA	69,5	5,1%	72	0,9%	78	5,6	34
67	BANCA DI CREDITO COOPERATIVO APPULO LUCANA - SOCIETA' COOPERATIVA	69,0	4,6%	71	0,7%	71	7,0	53
68	BANCA DI CREDITO COOPERATIVO DELLA VALLE DEL FITALIA - SOCIETA' COOPERATIVA	68,8	4,0%	69	0,5%	67	7,7	59
69	BANCA DI CREDITO COOPERATIVO ABRUZZESE - CAPPELLE SUL TAVO SOCIETA' COOPERATIVA	68,5	3,3%	67	0,4%	60	8,8	72
70	BANCA DI CREDITO COOPERATIVO DI BELLEGRA SOCIETA' COOPERATIVA	68,2	1,2%	54	0,1%	51	10,7	84
71	BANCA DI CREDITO COOPERATIVO DEI CASTELLI ROMANI E DEL TUSCOLO - SOCIETA' COOPERATIVA	67,5	4,1%	70	0,4%	63	9,4	77
72	BANCA DELL'ALTA MURGIA CREDITO COOPERATIVO - SOCIETA' COOPERATIVA	67,4	2,5%	60	0,2%	56	10,8	85
73	BANCA DI CREDITO COOPERATIVO DI GAUDIANO DI LAVELLO - SOCIETA' COOPERATIVA	67,1	6,0%	76	0,7%	73	8,3	70
74	BANCA DI BARI E TARANTO CREDITO COOPERATIVO - SOCIETA' COOPERATIVA	66,4	6,0%	77	0,6%	70	9,4	76
75	CREDITO COOPERATIVO VALDARNO FIORENTINO BANCA DI CASCIA - SOCIETA' COOPERATIVA	66,3	7,3%	80	0,9%	77	8,3	69
76	BANCO DI LUCCA E DEL TIRRENO S.P.A. (IN FORMA ABBREVIATA BANCO DI LUCCA S.P.A.)	66,3	5,8%	75	0,6%	68	9,6	78
77	BANCA DEI SIBILLINI-CREDITO COOPERATIVO DI CASAVECCHIA-SOCIETA' COOPERATIVA	66,2	-0,2%	38	0,0%	41	14,4	89
78	BANCA POPOLARE COMMERCIALE SOCIETA' PER AZIONI	66,1	8,0%	81	1,0%	79	7,9	63
79	BANCA DI ANDRIA DI CREDITO COOPERATIVO - SOCIETA' COOPERATIVA PER AZIONI A RESPONSABILITA' LIMITATA	65,8	7,2%	79	0,8%	75	9,2	75
80	CASSA RURALE ED ARTIGIANA DI RIVAROLO MANTOVANO (MANTOVA) CREDITO COOPERATIVO - SOCIETA' COOPERATIVA	65,2	3,9%	68	0,3%	57	12,6	87
81	BANCA PROMOS S.P.A.	62,9	7,1%	78	11,0%	88	0,6	2
82	BANCA POPOLARE DELLE PROVINCE MOLISANE - SOCIETA' COOPERATIVA PER AZIONI	62,4	11,2%	83	1,1%	80	10,5	83
83	BANCA STABIESE - S.P.A.	62,4	15,2%	85	5,2%	87	2,9	6
84	IMPREBANCA S.P.A.	61,9	15,9%	86	2,5%	85	6,3	43
85	BANCA DI ANCONA E FALCONARA MARITTIMA CREDITO COOPERATIVO - SOCIETA' COOPERATIVA	60,8	10,4%	82	0,8%	74	13,5	88
86	BANCA POPOLARE DI CORTONA - SOCIETA' COOPERATIVA PER AZIONI	60,3	14,8%	84	1,4%	82	10,4	81
87	IGEA DIGITAL BANK S.P.A.	57,2	21,7%	87	2,5%	84	8,6	71
88	CREDITO LOMBARDO VENETO S.P.A.	49,3	33,3%	88	3,3%	86	10,1	80

MediaPress:
l'editore indipendente
che fa crescere
il Nord Ovest.

Dove la qualità editoriale incontra il valore del territorio.



Da oltre trent'anni MediaPress valorizza il patrimonio culturale ed economico del territorio attraverso progetti editoriali indipendenti come Torino Magazine, il più longevo city magazine d'Italia, e **DIALOGHI METROPOLITANI**, il format nazionale che mette a confronto imprese, istituzioni e protagonisti dell'innovazione.

Collaboriamo con partner selezionati che condividono un'idea semplice: **LA QUALITÀ GENERA VALORE.**

È così che costruiamo relazioni solide, capaci di portare benefici al sistema e nuove opportunità a chi sceglie di investire in un'informazione autorevole, libera e orientata al futuro.

MediaPress

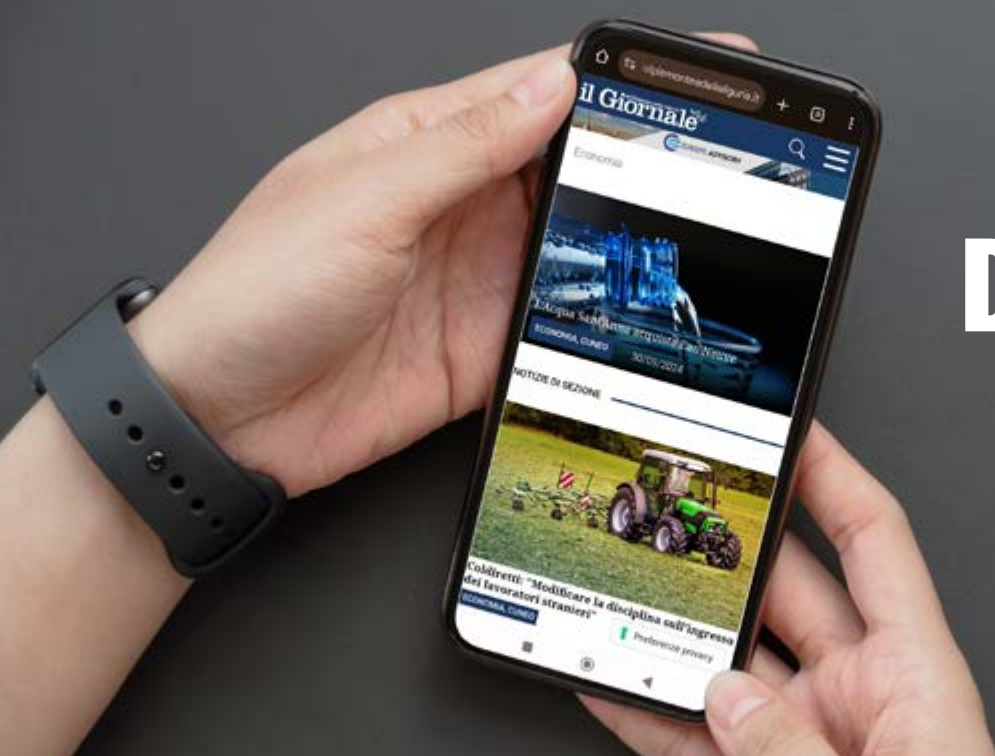
info: redazione@torinomagazine.it



REDDITIVITÀ BANCHE MINORI

GRADUATORIA	INDICE	B1		B2		B3		
		%	GRAD	%	GRAD	%	GRAD	
1	BANCA AKROS S.P.A.	89,3	9,0%	53	20,3%	1	97,1%	1
2	GUBER BANCA S.P.A.	77,2	18,6%	2	18,0%	2	26,9%	4
3	BANCA DI CREDITO COOPERATIVO DI ABRUZZI E MOLISE - SOCIETA' COOPERATIVA	48,2	22,8%	1	5,2%	12	5,7%	18
4	FININT PRIVATE BANK S.P.A. O IN BREVE ANCHE FPB S.P.A.	44,9	1,9%	84	6,4%	4	55,1%	2
5	BANCA DI CREDITO COOPERATIVO DELLA PROVINCIA ROMANA SOCIETA' COOPERATIVA	44,5	15,9%	3	5,9%	7	6,6%	9
6	BANCA DI CREDITO COOPERATIVO DEL CIRCEO E PRIVERNATE - SOCIETA' COOPERATIVA	44,5	15,6%	4	6,0%	6	6,5%	10
7	BCC CALABRIA NORD - CREDITO COOPERATIVO	42,8	12,0%	27	6,4%	5	7,4%	5
8	BANCA DI CREDITO COOPERATIVO DI AQUARA SOCIETA' COOPERATIVA	42,2	15,4%	5	5,1%	13	5,5%	24
9	BANCA DI CREDITO COOPERATIVO DI GAMBATESA - SOCIETA' COOPERATIVA	41,6	12,7%	20	5,7%	9	6,7%	8
10	BANCA DI CREDITO COOPERATIVO DI PUTIGNANO - SOCIETA' COOPERATIVA PER AZIONI	40,1	10,3%	37	5,8%	8	6,9%	6
11	BANCA DI CREDITO COOPERATIVO DI NAPOLI SOCIETA' COOPERATIVA PER AZIONI (IN SIGLA B.C.C. DI NAPOLI)	40,1	14,3%	6	4,5%	30	5,9%	16
12	BANCA DI CREDITO COOPERATIVO DI PIANFEI E ROCCA DE' BALDI - SOCIETA' COOPERATIVA	39,9	14,0%	10	4,6%	25	4,9%	42
13	BANCA DI CREDITO COOPERATIVO DI OSTRA VETERE SOCIETA' COOPERATIVA	39,8	12,7%	21	4,9%	20	6,2%	13
14	BANCA DI CREDITO COOPERATIVO DEGLI ULIVI - TERRA DI BARI - SOCIETA' COOPERATIVA	39,7	14,0%	9	4,5%	27	5,0%	38
15	BANCA DI CREDITO COOPERATIVO DI ALTOFORTE E CACCAMO - SOCIETA' COOPERATIVA	39,7	12,3%	23	5,0%	15	5,7%	17
16	BANCA PROMOS S.P.A.	39,5	-4,9%	88	8,8%	3	29,1%	3
17	BANCA DI CREDITO COOPERATIVO DI PONTASSIEVE - SOCIETA' COOPERATIVA	39,4	12,0%	26	5,0%	17	5,6%	22
18	CASSA RURALE ED ARTIGIANA DI BOVES - BANCA DI CREDITO COOPERATIVO (BOVES-CUNEIO) - SOCIETA' COOPERATIVA	39,3	13,6%	12	4,5%	29	4,8%	43
19	BANCA DI CREDITO COOPERATIVO DI AVETRANA - SOCIETA' COOPERATIVA	39,3	11,8%	29	5,0%	14	5,5%	23
20	BANCA DI CREDITO COOPERATIVO DI CAGLIARI SOCIETA' COOPERATIVA	39,2	14,1%	8	4,2%	48	5,6%	19
21	BANCA DI CREDITO COOPERATIVO DELL'ADRIATICO TERAMANO - SOCIETA' COOPERATIVA	39,1	14,3%	7	4,1%	49	4,6%	52
22	BANCA DI BARI E TARANTO CREDITO COOPERATIVO - SOCIETA' COOPERATIVA	39,0	13,9%	11	4,2%	42	4,8%	45
23	CASSA RURALE ED ARTIGIANA DI BORGO SAN GIACOMO (BRESCIA) - CREDITO COOPERATIVO - SOCIETA' COOPERATIVA	39,0	13,5%	13	4,4%	33	4,5%	56
24	BANCA DI CREDITO COOPERATIVO DI NETTUNO SOCIETA' COOPERATIVA	38,5	9,7%	42	5,4%	10	6,1%	14
25	EXTRABANCA S.P.A.	38,5	11,2%	32	4,9%	19	5,3%	28
26	BANCA CENTRO CALABRIA - CREDITO COOPERATIVO - SOCIETA' COOPERATIVA	37,7	12,8%	19	4,0%	55	5,0%	35
27	BANCA DELL'ELBA CREDITO COOPERATIVO - SOCIETA' COOPERATIVA	37,7	13,4%	14	3,8%	59	4,6%	55
28	CASSA RAIFFEISEN VAL BADIA SOCIETA' COOPERATIVA - GENOSSENSCHAFT	37,6	12,2%	25	4,2%	47	4,7%	50
29	BANCA POPOLARE DELLE PROVINCE MOLISANE - SOCIETA' COOPERATIVA PER AZIONI	37,5	10,0%	41	4,8%	22	6,3%	12
30	CASSA RURALE DI LEDRO - BANCA DI CREDITO COOPERATIVO - SOCIETA' COOPERATIVA	37,4	13,2%	15	3,8%	61	4,0%	67
31	BANCA DELLA VALSASSINA CREDITO COOPERATIVO - SOCIETA' COOPERATIVA	37,4	12,5%	22	4,0%	54	4,4%	59
32	BANCA DI CREDITO COOPERATIVO LA RISCOSSA DI REGALBUTO - SOCIETA' COOPERATIVA	37,3	11,8%	28	4,2%	43	4,5%	57
33	BANCA DI CREDITO COOPERATIVO DI TERRA D'OTRANTO - SOCIETA' COOPERATIVA	37,1	13,1%	17	3,7%	64	4,0%	66
34	BANCA DI CREDITO COOPERATIVO DI SCAFATI E CETARA SOCIETA' COOPERATIVA	37,1	9,3%	47	4,9%	18	5,4%	27
35	BANCA DI CREDITO COOPERATIVO DI CASSANO DELLE MURGE E TOLVE - SOCIETA' COOPERATIVA	37,1	11,1%	33	4,3%	37	4,7%	51
36	BANCA DI CREDITO COOPERATIVO DI CAPACCIO PAESTUM E SERINO - SOCIETA' COOPERATIVA	36,9	9,6%	43	4,7%	23	5,3%	29
37	CREDITO COOPERATIVO CASSA RURALE ED ARTIGIANA DI PALLIANO SOCIETA' COOPERATIVA	36,8	7,9%	60	5,2%	11	6,3%	11
38	BANCA DI CREDITO COOPERATIVO DI SAN MARCO DEI CAVOTI E DEL SANNIO-CALVI - SOCIETA' COOPERATIVA	36,8	11,4%	31	4,1%	51	4,6%	54
39	BANCA DI RIPATRANSONE E DEL FERMANO - CREDITO COOPERATIVO - SOCIETA' COOPERATIVA	36,5	12,2%	24	3,7%	63	4,3%	61
40	BANCA DI CREDITO COOPERATIVO DELLA VALLE DEL TRIGNO - SOCIETA' COOPERATIVA	36,4	10,3%	38	4,3%	39	5,5%	25
41	BANCA DI CREDITO COOPERATIVO AGRIGENTINO - SOCIETA' COOPERATIVA	36,3	13,2%	16	3,2%	75	4,8%	48
42	BANCA POPOLARE DI CORTONA - SOCIETA' COOPERATIVA PER AZIONI	36,2	10,1%	39	4,3%	40	5,0%	37
43	BANCA DI CREDITO COOPERATIVO DI ARBOREA - SOCIETA' COOPERATIVA	36,2	9,6%	44	4,4%	31	5,1%	34
44	BANCA DEL VALDARNO - CREDITO COOPERATIVO - SOCIETA' COOPERATIVA	36,1	10,5%	34	4,1%	50	4,6%	53
45	BANCA DI CREDITO COOPERATIVO DI SPELLO E DEL VELINO - SOCIETA' COOPERATIVA	35,6	13,0%	18	3,1%	79	3,3%	81

GRADUATORIA	INDICE	B1		B2		B3		
		%	GRAD	%	GRAD	%	GRAD	
46	CREDITO COOPERATIVO CASSA RURALE ED ARTIGIANA DI ERCHIE - SOCIETA' COOPERATIVA	35,6	9,0%	52	4,3%	35	5,1%	31
47	BANCA DELL'ALTA MURGIA CREDITO COOPERATIVO - SOCIETA' COOPERATIVA	35,4	8,8%	56	4,4%	34	5,0%	36
48	BCC BASILICATA - CREDITO COOPERATIVO DI LAURENZANA E COMUNI LUCANI - SOCIETA' COOPERATIVA	35,3	9,2%	49	4,2%	46	4,9%	41
49	BANCA DI CREDITO COOPERATIVO DELLE MADONIE - SOCIETA' COOPERATIVA	34,9	10,0%	40	3,8%	60	4,1%	64
50	BANCA POPOLARE COMMERCIALE SOCIETA' PER AZIONI	34,9	8,8%	57	4,1%	52	5,4%	26
51	BANCA DI CREDITO COOPERATIVO DI GAUDIANO DI LAVELLO - SOCIETA' COOPERATIVA	34,9	9,3%	46	4,0%	56	4,9%	40
52	BANCA DI CREDITO COOPERATIVO ABRUZZESE - CAPPELLE SUL TAVO SOCIETA' COOPERATIVA	34,7	9,4%	45	3,9%	57	4,3%	63
53	CASSA RURALE ED ARTIGIANA DI RIVAROLO MANTOVANO (MANTOVA) CREDITO COOPERATIVO - SOCIETA' COOPERATIVA	34,7	11,8%	30	3,1%	77	3,5%	76
54	BANCA DI CREDITO COOPERATIVO DI OSTUNI - SOCIETA' COOPERATIVA	34,6	7,8%	61	4,4%	32	4,8%	49
55	BANCA DI CREDITO COOPERATIVO DI LOCOROTONDO CASSA RURALE E ARTIGIANA - SOCIETA' COOPERATIVA	34,3	9,0%	51	3,8%	58	4,3%	62
56	BANCA MONTEPAONE - CREDITO COOPERATIVO - SOCIETA' COOPERATIVA	34,2	7,0%	68	4,5%	28	5,2%	30
57	BANCA DI CREDITO COOPERATIVO DI OSTRA E MORRO D'ALBA - SOCIETA' COOPERATIVA	34,1	10,3%	36	3,4%	72	3,6%	73
58	BANCA DI CREDITO COOPERATIVO DI CANOSA - LOCONIA - SOCIETA' COOPERATIVA	33,9	8,7%	58	3,7%	62	4,8%	47
59	BANCA DI CREDITO COOPERATIVO DI MARINA DI GINOSA - SOCIETA' COOPERATIVA	33,8	7,0%	67	4,3%	38	4,8%	44
60	BANCA DI CREDITO COOPERATIVO APPULO LUCANA - SOCIETA' COOPERATIVA	33,7	7,0%	66	4,2%	45	5,1%	32
61	BANCA DI CREDITO COOPERATIVO LODI SOCIETA' COOPERATIVA	33,7	8,8%	55	3,7%	66	3,9%	71
62	BANCA DI CREDITO COOPERATIVO DI BELLEGRA SOCIETA' COOPERATIVA	33,5	8,9%	54	3,6%	68	3,9%	69
64	CASSA RAIFFEISEN DI MONGUELFO-CASIES-TESIDO SOCIETA' COOPERATIVA (RAIFFEISENKASSE WELSBERG-GSIES-TAISTEN GENOSSENSCHAFT)	33,1	9,2%	50	3,3%	73	3,5%	75
65	BANCA DI CREDITO COOPERATIVO DI BASCIANO - SOCIETA' COOPERATIVA	33,0	6,5%	70	4,1%	53	5,1%	33
66	BANCA DI CREDITO COOPERATIVO DI SARSINA - SOCIETA' COOPERATIVA	33,0	8,0%	59	3,6%	67	4,1%	65
67	CREDITO COOPERATIVO VALDARNO FIORENTINO BANCA DI CASCIA - SOCIETA' COOPERATIVA	32,8	5,6%	75	4,3%	36	4,9%	39
68	BANCA DI CREDITO COOPERATIVO DI MOZZANICA - SOCIETA' COOPERATIVA	32,7	5,9%	74	4,2%	44	4,8%	46
69	BANCA DEI SIBILLINI-CREDITO COOPERATIVO DI CASAVECCHIA-SOCIETA' COOPERATIVA	32,4	10,5%	35	2,6%	87	2,8%	86
70	BANCA DI CREDITO COOPERATIVO DELLA VALLE DEL FITALIA - SOCIETA' COOPERATIVA	32,3	4,1%	81	4,5%	26	5,6%	20
71	BANCA DI CREDITO COOPERATIVO DEL BASSO SEBINO - SOCIETA' COOPERATIVA	32,2	7,6%	64	3,4%	71	3,9%	70
72	CASSA RAIFFEISEN DI TESIMO SOCIETA' COOPERATIVA (IN LINGUA TEDESCA RAIFFEISENKASSE TISENS GENOSSENSCHAFT)	32,0	4,9%	77	4,2%	41	4,4%	58
73	BANCA SANTA GIULIA S.P.A.	31,7	9,3%	48	2,7%	85	2,9%	85
74	BANCA DI ANCONA E FALCONARA MARITTIMA CREDITO COOPERATIVO - SOCIETA' COOPERATIVA	31,6	6,0%	73	3,7%	65	4,4%	60
75	BANCA DI CREDITO COOPERATIVO VALLE DEL TORTO - SOCIETA' COOPERATIVA	31,4	6,5%	69	3,4%	70	4,0%	68
76	BANCA DI ANDRIA DI CREDITO COOPERATIVO - SOCIETA' COOPERATIVA PER AZIONI A RESPONSABILITA' LIMITATA	31,4	2,6%	83	4,7%	24	5,6%	21
77	CASSA RAIFFEISEN LACES SOCIETA' COOPERATIVA (IN LINGUA TEDESCA RAIFFEISENKASSE LATSCH GENOSSENSCHAFT)	31,4	7,3%	65	3,2%	76	3,4%	79
78	CASSA RAIFFEISEN BASSA VALLISARCO SOCIETA' COOPERATIVA (IN TEDESCO RAIFFEISENKASSE UNTEREISACKTAL GENOSSENSCHAFT)	31,3	7,6%	63	3,1%	80	3,3%	82
79	CASSA RAIFFEISEN BASSA VENOSTA SOCIETA' COOPERATIVA (IN LINGUA TEDESCA RAIFFEISENKASSE UNTERVINSCHGAU GENOSSENSCHAFT)	31,3	6,2%	71	3,5%	69	3,7%	72
80	CASSA RAIFFEISEN SILANDRO SOCIETA' COOPERATIVA (IN LINGUA TEDESCA RAIFFEISENKASSE SCHLANDERS GENOSSENSCHAFT)	31,2	7,7%	62	3,0%	83	3,2%	83
81	BANCA DI CREDITO COOPERATIVO DEI CASTELLI ROMANI E DEL TUSCOLO - SOCIETA' COOPERATIVA	30,1	6,0%	72	3,0%	82	3,4%	77
82	CASSA RAIFFEISEN ULTIMO - S. PANCRAZIO - LAUREGNO SOCIETA' COOPERATIVA (RAIFFEISENKASSE ULTEN-STPANKRAZ-LAUREIN GEN.)	29,6	5,5%	76	3,1%	81	3,4%	80
83	CASSA RAIFFEISEN ETSCHTAL SOCIETA' COOPERATIVA (IN LINGUA TEDESCA RAIFFEISENKASSE ETSCHTAL GENOSSENSCHAFT)	29,5	4,7%	78	3,3%	74	3,4%	78
84	BANCA DI CREDITO COOPERATIVO DEI CASTELLI E DEGLI IBLEI SOCIETA' COOPERATIVA	28,4	4,5%	80	2,8%	84	3,0%	84
85	BANCO DI LUCCA E DEL TIRRENO S.P.A. (IN FORMA ABBREVIATA BANCO DI LUCCA S.P.A.)	27,2	3,8%	82	2,6%	86	2,8%	87
86	BANCA STABIESE - S.P.A.	24,9	-0,9%	86	3,1%	78	3,6%	74
87	CREDITO LOMBARDO VENETO S.P.A.	22,4	-0,7%	85	2,0%	89	2,2%	89
88	IMPREBANCA S.P.A.	21,3	-2,7%	87	2,2%	88	2,7%	88
89	IGEA DIGITAL BANK S.P.A.	8,3	-28,2%	89	5,0%	16	6,1%	15




**HAI FAME
DI NOTIZIE
IN TEMPO
REALE?**

È online

www.ilgiornaledelpiemonteedellaliguria.it

il Giornale del Piemonte e della Liguria ^{web}



PRODUTTIVITÀ BANCHE MINORI

	GRADUATORIA	INDICE	C1		C2		C3	
			MIGLIAIA	GRAD	%	GRAD	%	GRAD
1	BANCA SANTA GIULIA S.P.A.	83,5	577,67	1	29,46%	1	1,86%	88
2	BANCA AKROS S.P.A.	56,1	221,31	4	68,82%	70	24,11%	1
3	BANCA DI CREDITO COOPERATIVO DI ARBOREA - SOCIETA' COOPERATIVA	47,6	231,51	3	42,62%	2	4,54%	30
4	CASSA RAIFFEISEN VAL BADIA SOCIETA' COOPERATIVA - GENOSSENSCHAFT	47,3	237,21	2	46,50%	6	4,27%	48
5	BANCA DELLA VALSASSINA CREDITO COOPERATIVO - SOCIETA' COOPERATIVA	45,7	221,25	5	45,59%	4	4,09%	53
6	BANCA DI CREDITO COOPERATIVO DELLA PROVINCIA ROMANA SOCIETA' COOPERATIVA	45,4	209,80	8	48,72%	9	6,11%	5
7	CASSA RURALE ED ARTIGIANA DI BORGO SAN GIACOMO (BRESCIA) - CREDITO COOPERATIVO - SOCIETA' COOPERATIVA	44,9	210,00	7	45,35%	3	4,47%	32
8	CASSA RURALE ED ARTIGIANA DI BOVES - BANCA DI CREDITO COOPERATIVO (BOVES-CLUNEO) - SOCIETA' COOPERATIVA	44,6	210,35	6	47,43%	8	4,57%	29
9	BANCA DI CREDITO COOPERATIVO DI CAGLIARI SOCIETA' COOPERATIVA	42,9	194,30	10	46,47%	5	4,27%	46
10	BANCA DI CREDITO COOPERATIVO DI OSTRA VETERE SOCIETA' COOPERATIVA	42,8	188,09	12	46,89%	7	5,04%	20
11	EXTRABANCA S.P.A.	42,7	193,02	11	49,65%	10	5,01%	21
12	BANCA DI CREDITO COOPERATIVO DI NAPOLI SOCIETA' COOPERATIVA PER AZIONI (IN SIGLA B.C.C. DI NAPOLI)	41,9	194,79	9	52,29%	16	4,31%	43
13	BANCA POPOLARE DELLE PROVINCE MOLISANE - SOCIETA' COOPERATIVA PER AZIONI	41,4	183,65	13	51,47%	14	4,98%	22
14	BANCA DI CREDITO COOPERATIVO DEL CIRCEO E PRIVERNATE - SOCIETA' COOPERATIVA	41,3	179,65	15	50,69%	13	5,16%	14
15	GUBER BANCA S.P.A.	40,6	92,06	65	67,27%	64	20,61%	2
16	BANCA DI CREDITO COOPERATIVO DI BASCIANO - SOCIETA' COOPERATIVA	40,3	179,76	14	52,43%	17	4,24%	52
17	BANCA DI CREDITO COOPERATIVO DI PIANFEI E ROCCA DE' BALDI - SOCIETA' COOPERATIVA	40,0	169,33	17	50,41%	12	4,73%	25
18	CASSA RURALE DI LEDRO - BANCA DI CREDITO COOPERATIVO - SOCIETA' COOPERATIVA	39,9	173,89	16	50,02%	11	3,88%	59
19	BANCA DI CREDITO COOPERATIVO DI NETTUNO SOCIETA' COOPERATIVA	39,5	165,53	18	54,12%	21	5,55%	9
20	BANCA DI CREDITO COOPERATIVO DI AVETRANA - SOCIETA' COOPERATIVA	39,2	161,49	22	51,74%	15	5,15%	15
21	CREDITO COOPERATIVO CASSA RURALE ED ARTIGIANA DI PALIANO SOCIETA' COOPERATIVA	39,0	162,83	20	54,87%	25	5,42%	10
22	BANCA POPOLARE COMMERCIALE SOCIETÀ€ PER AZIONI	38,1	164,22	19	55,91%	27	4,26%	50
23	BANCA DI CREDITO COOPERATIVO DI BELLEGRA SOCIETA' COOPERATIVA	38,0	162,54	21	52,54%	18	3,63%	68
24	BANCA DI CREDITO COOPERATIVO DI PONTASSIEVE - SOCIETA' COOPERATIVA	38,0	155,63	23	54,68%	23	5,12%	17
25	BANCA DI CREDITO COOPERATIVO DEGLI ULIVI - TERRA DI BARI - SOCIETA' COOPERATIVA	37,8	154,44	24	53,55%	20	4,64%	27
26	BANCA DI CREDITO COOPERATIVO DI GAMBATESA - SOCIETA' COOPERATIVA	36,9	139,36	29	54,51%	22	5,81%	8
27	CASSA RAIFFEISEN BASSA VIENOSTA SOCIETA' COOPERATIVA (IN LINGUA TEDESCA RAIFFEISENKASSE UNTERVINSCHGAU GENOSSENSCHAFT)	36,7	150,88	25	53,23%	19	3,59%	69
28	BANCA DI CREDITO COOPERATIVO DELL'ADRIATICO TERAMANO - SOCIETA' COOPERATIVA	36,1	145,68	27	56,28%	29	4,28%	45
29	BANCA DI CREDITO COOPERATIVO DI PUTIGNANO - SOCIETA' COOPERATIVA PER AZIONI	36,1	133,92	34	56,60%	30	5,93%	7
30	BANCA DI CREDITO COOPERATIVO DI AQUARA SOCIETA' COOPERATIVA	36,0	139,77	28	57,60%	37	5,33%	12
31	BANCA DI CREDITO COOPERATIVO DI LOCOROTONDO CASSA RURALE E ARTIGIANA - SOCIETA' COOPERATIVA	35,9	148,37	26	57,66%	38	3,95%	57
32	BANCA DI BARI E TARANTO CREDITO COOPERATIVO - SOCIETA' COOPERATIVA	35,4	135,39	33	54,76%	24	4,34%	40
33	CASSA RAIFFEISEN DI TESIMO SOCIETA' COOPERATIVA (IN LINGUA TEDESCA RAIFFEISENKASSE TISENS GENOSSENSCHAFT)	35,3	138,00	30	56,68%	31	4,32%	41
34	BANCA DI CREDITO COOPERATIVO DI CASSANO DELLE MURGE E TOLVE - SOCIETA' COOPERATIVA	35,2	133,48	35	55,31%	26	4,44%	35
35	BANCA DI CREDITO COOPERATIVO DI TERRA D'OTRANTO - SOCIETA' COOPERATIVA	34,7	137,81	31	57,75%	39	3,79%	65
36	CASSA RAIFFEISEN LACES SOCIETA' COOPERATIVA (IN LINGUA TEDESCA RAIFFEISENKASSE LATSCH GENOSSENSCHAFT)	34,4	137,22	32	56,85%	32	3,28%	76
37	BANCA DI CREDITO COOPERATIVO DI ALTOFONTE E CACCAMO - SOCIETA' COOPERATIVA	34,3	125,22	37	57,91%	40	5,14%	16
38	CASSA RAIFFEISEN BASSA VALLISARCO SOCIETA' COOPERATIVA (IN TEDESCO RAIFFEISENKASSE UNTEREISACKTAL GENOSSENSCHAFT)	33,6	131,32	36	57,27%	36	3,14%	80
39	BANCA DI CREDITO COOPERATIVO DI CANOSA - LOCONIA - SOCIETA' COOPERATIVA	33,3	123,69	38	57,59%	34	3,81%	63
40	BANCA DI CREDITO COOPERATIVO DI ABRUZZI E MOLISE - SOCIETA' COOPERATIVA	33,2	116,71	40	60,47%	45	5,38%	11
41	BANCA POPOLARE DI CORTONA - SOCIETA' COOPERATIVA PER AZIONI	33,1	119,60	39	56,22%	28	3,83%	61
42	BANCA DI CREDITO COOPERATIVO DI CAPACCIO PAESTUM E SERINO - SOCIETA' COOPERATIVA	32,6	111,79	48	58,87%	44	4,89%	23
43	BANCA DI CREDITO COOPERATIVO DELLE MADONIE - SOCIETA' COOPERATIVA	32,4	114,06	43	57,09%	33	3,87%	60
44	BANCA DI CREDITO COOPERATIVO DI OSTRA E MORRO D'ALBA - SOCIETA' COOPERATIVA	32,0	114,65	42	58,10%	41	3,44%	72
45	BANCA DI RIPATRANSONE E DEL FERMANO - CREDITO COOPERATIVO - SOCIETA' COOPERATIVA	31,8	109,25	50	57,26%	35	3,82%	62

	GRADUATORIA	INDICE	C1		C2		C3	
			MIGLIAIA	GRAD	%	GRAD	%	GRAD
46	BANCA CENTRO CALABRIA - CREDITO COOPERATIVO - SOCIETA' COOPERATIVA	31,8	113,91	44	60,86%	47	4,03%	56
47	CREDITO COOPERATIVO CASSA RURALE ED ARTIGIANA DI ERCHIE - SOCIETA' COOPERATIVA	31,8	106,35	53	58,49%	42	4,47%	33
48	BANCA DELL'ELBA CREDITO COOPERATIVO - SOCIETA' COOPERATIVA	31,6	113,35	45	61,11%	48	3,93%	58
49	BCC BASILICATA - CREDITO COOPERATIVO DI LAURENZANA E COMUNI LUCANI - SOCIETA' COOPERATIVA	31,6	114,90	41	63,58%	54	4,31%	44
50	BANCA DI CREDITO COOPERATIVO DEL BASSO SEBINO - SOCIETA' COOPERATIVA	31,5	110,49	49	58,56%	43	3,52%	71
51	BANCA DEL VALDARNO - CREDITO COOPERATIVO - SOCIETA' COOPERATIVA	31,3	107,91	52	61,27%	49	4,26%	49
52	BANCA DI CREDITO COOPERATIVO LA RISCOSSA DI REGALBUTO - SOCIETA' COOPERATIVA	31,2	109,07	51	62,76%	52	4,37%	38
53	BANCA DI CREDITO COOPERATIVO AGRIGENTINO - SOCIETA' COOPERATIVA	31,0	113,35	45	61,94%	50	3,31%	75
54	CASSA RAIFFEISEN DI MONGUELFO-CASIES-TESSIDO SOCIETA' COOPERATIVA (RAIFFEISENKASSE WELSBERG-GSIES-TRAIEN GENOSSENSCHAFT)	30,9	113,35	45	62,86%	53	3,36%	73
55	BANCA DI CREDITO COOPERATIVO DI OSTUNI - SOCIETA' COOPERATIVA	30,6	105,89	54	63,66%	55	4,27%	47
56	BCC CALABRIA NORD - CREDITO COOPERATIVO	30,6	93,96	63	64,38%	57	6,10%	6
57	BANCA DI CREDITO COOPERATIVO LODI SOCIETA' COOPERATIVA	30,4	105,03	55	62,17%	51	3,73%	67
58	BANCA DELL'ALTA MURGIA CREDITO COOPERATIVO - SOCIETA' COOPERATIVA	30,4	102,72	57	64,38%	56	4,51%	31
59	CASSA RURALE ED ARTIGIANA DI RIVAROLO MANTOVANO (MANTOVA) CREDITO COOPERATIVO - SOCIETA' COOPERATIVA	30,1	102,91	56	60,57%	46	3,20%	78
60	BANCA MONTEPAONE - CREDITO COOPERATIVO - SOCIETA' COOPERATIVA	29,8	100,56	58	66,66%	62	4,59%	28
61	BANCA DI CREDITO COOPERATIVO DI SCAFATI E CETARA SOCIETA' COOPERATIVA	29,6	98,59	59	68,03%	66	5,06%	19
62	BANCA DI CREDITO COOPERATIVO DELLA VALLE DEL TRIGNO - SOCIETA' COOPERATIVA	29,2	94,88	62	65,91%	60	4,42%	36
63	BANCA DI CREDITO COOPERATIVO DI MARINA DI GINOSA - SOCIETA' COOPERATIVA	29,0	92,88	64	65,63%	58	4,40%	37
64	BANCA DI CREDITO COOPERATIVO DI MOZZANICA - SOCIETA' COOPERATIVA	29,0	96,43	61	67,24%	63	4,31%	42
65	CASSA RAIFFEISEN SILANDRO SOCIETA' COOPERATIVA (IN LINGUA TEDESCA RAIFFEISENKASSE SCHLANDERS GENOSSENSCHAFT)	28,5	98,17	60	65,78%	59	3,05%	83
66	BANCA DI CREDITO COOPERATIVO DI GAUDIANO DI LAVELLO - SOCIETA' COOPERATIVA	27,6	87,00	66	68,79%	69	4,05%	54
67	BANCA DI CREDITO COOPERATIVO DI SARSINA - SOCIETA' COOPERATIVA	27,5	86,12	67	67,61%	65	3,73%	66
68	BANCA DI CREDITO COOPERATIVO DI SAN MARCO DEI CAVOTTI E DEL SANNO-CALVI - SOCIETA' COOPERATIVA	27,4	79,88	69	66,45%	61	4,26%	51
69	CASSA RAIFFEISEN ETSCHAL SOCIETA' COOPERATIVA (IN LINGUA TEDESCA RAIFFEISENKASSE ETSCHAL GENOSSENSCHAFT)	26,6	82,35	68	68,67%	68	3,33%	74
70	CREDITO COOPERATIVO VALDARNO FIORENTINO BANCA DI CASCIA - SOCIETA' COOPERATIVA	25,6	68,59	71	71,00%	73	4,46%	34
71	BANCA DI CREDITO COOPERATIVO DEI CASTELLI E DEGLI IBLEI SOCIETA' COOPERATIVA	25,5	78,33	70	68,88%	71	2,50%	86
72	BANCA DI CREDITO COOPERATIVO VALLE DEL TORTO - SOCIETA' COOPERATIVA	24,9	67,68	72	70,59%	72	3,54%	70
73	BANCA DEI SIBILLINI-CREDITO COOPERATIVO DI CASAVECCHIA-SOCIETA' COOPERATIVA	24,5	66,00	73	68,38%	67	2,63%	85
74	BANCA DI CREDITO COOPERATIVO ABRUZZESE - CAPPELLE SUL TAVO SOCIETA' COOPERATIVA	24,0	60,01	77	73,09%	74	4,04%	55
75	BANCA DI ANDRIA DI CREDITO COOPERATIVO - SOCIETA' COOPERATIVA PER AZIONI A RESPONSABILITA' LIMITATA	23,7	56,26	78	75,69%	76	4,88%	24
76	CASSA RAIFFEISEN ULTIMO - S. PANCRAZIO - LAUREGNO SOCIETA' COOPERATIVA (RAIFFEISENKASSE ULTEN-STPANKRAZ-LAUREN GEN)	23,5	63,54	76	73,96%	75	3,10%	82
77	BANCA STABIESE - S.P.A.	23,4	65,65	75	76,28%	79	3,24%	77
78	BANCA DI CREDITO COOPERATIVO APPULO LUCANA - SOCIETA' COOPERATIVA	23,1	55,20	79	76,40%	80	4,34%	39
79	BANCO DI LUCCA E DEL TIRRENO S.P.A. (IN FORMA ABBREVIATA BANCO DI LUCCA S.P.A.)	23,0	65,71	74	76,05%	77	2,64%	84
80	BANCA DI ANCONA E FALCONARA MARITTIMA CREDITO COOPERATIVO - SOCIETA' COOPERATIVA	22,3	50,24	80	76,07%	78	3,79%	64
82	BANCA DI CREDITO COOPERATIVO DELLA VALLE DEL FITALIA - SOCIETA' COOPERATIVA	21,5	43,04	83	79,74%	84	4,66%	26
83	BANCA DI CREDITO COOPERATIVO DEI CASTELLI ROMANI E DEL TUSCOLO - SOCIETA' COOPERATIVA	20,9	47,96	81	79,16%	82	3,12%	81
84	BANCA DI CREDITO COOPERATIVO DI SPELLO E DEL VELINO - SOCIETA' COOPERATIVA	20,9	46,90	82	79,18%	83	3,18%	79
85	FININT PRIVATE BANK S.P.A. O IN BREVE ANCHE FPB S.P.A.	16,0	5,05	86	96,56%	86	6,73%	4
86	CREDITO LOMBARDO VENETO S.P.A.	15,7	22,27	85	88,05%	85	1,81%	89
87	BANCA PROMOS S.P.A.	11,4	-21,00	87	117,30%	89	9,39%	3
88	IMPREBANCA S.P.A.	6,6	-27,27	88	111,35%	88	2,26%	87
89	IGEA DIGITAL BANK S.P.A.	4,7	-67,47	89	110,49%	87	5,11%	18



ANGELICA BIANCO

FORMATRICE

CARLO ALBERTO GIUSTI: VISIONE ACCADEMICA E STRATEGIA GLOBALE

INTERVISTA ESCLUSIVA

In una fase storica in cui la politica internazionale incide direttamente su mercati, sistemi bancari e stabilità economica, Carlo Alberto Giusti, Rettore dell'Università degli Studi Link, si afferma come una delle voci più autorevoli nel dialogo tra finanza, accademia e geopolitica.

Economista, analista finanziario ed esperto di sistemi bancari internazionali, Giusti ha costruito un profilo che unisce rigore tecnico e visione strategica. Sotto la sua guida, l'Ateneo ha rafforzato il focus su sicurezza economica, diplomazia finan-

ziaria e relazioni transatlantiche, con un'attenzione particolare agli equilibri tra Italia e Stati Uniti.

Nel contesto attuale, con Donald Trump Presidente degli Stati Uniti d'America, le dinamiche geopolitiche assumono un peso ancora maggiore sulle strategie finanziarie globali. Politiche fiscali, relazioni commerciali, posizionamento internazionale e scelte regolamentari diventano variabili decisive per banche e investitori.

Per Banca Finanza, Carlo Al-



berto Giusti dialoga in esclusiva con Angelica Bianco.

Rettore Giusti, con Donald Trump Presidente degli Stati Uniti, come cambiano gli equilibri della finanza globale?

Gli Stati Uniti restano il perno del sistema economico mondiale. Con Trump alla Casa Bianca si rafforza una linea improntata alla centralità dell'interesse nazionale americano, alla competitività industriale e a un approccio deciso nei rapporti commerciali internazionali.

Per il sistema bancario globale questo significa adattarsi a un contesto in cui politica economica e strategia geopolitica sono strettamente integrate. I mercati cercano chiarezza e stabilità regolamentare: quando queste condizioni sono garantite, il capitale trova equilibrio.

Quali ripercussioni dirette vede per l'Europa e per il sistema bancario italiano?

L'Europa deve rafforzare la propria autonomia strategica. Le banche italiane hanno oggi solidità patrimoniale e maggiore disciplina rispetto al passato. Tuttavia, devono accelerare su

DALLA STABILITÀ DEI MERCATI ALLA DIFESA ECONOMICA: LA VISIONE DI CARLO ALBERTO GIUSTI DELINEA IL FUTURO DI UNA FINANZA CHE È, OGGI PIÙ CHE MAI, INFRASTRUTTURA STRATEGICA DI SICUREZZA NAZIONALE

innovazione, cybersecurity e finanza digitale.

All'interno di organismi internazionali come il

World Savings

and Retail

Banking



INNOVAZIONE E DIPLOMAZIA FINANZIARIA: L'ITALIA SI CANDIDA A PONTE STRATEGICO TRA EUROPA E USA, TRASFORMANDO IL RISPARMIO PRIVATO IN UNA LEVA DI STABILITÀ E SOVRANITÀ TECNOLOGICA

Institute (WSBI), emerge con chiarezza che le banche retail sono un presidio di stabilità sociale oltre che finanziaria. In un contesto globale competitivo, l'Italia può svolgere un ruolo di ponte tra Europa e Stati Uniti, valorizzando il proprio risparmio privato.

Il rapporto Italia-America può rafforzarsi sotto questa amministrazione?

Sì, a condizione che l'Italia si presenti con una visione industriale e finanziaria coerente. Il dialogo transatlantico oggi è economico, tecnologico e strategico. Non si tratta soltanto di alleanze politiche, ma di integrazione nei settori chiave: energia, infrastrutture digitali, difesa economica. La formazione di nuove competenze diventa quindi centrale, e l'università

deve essere protagonista di questo processo.

Qual è oggi la principale sfida per le banche nei prossimi cinque anni?

La vera sfida è governare la trasformazione. Intelligenza artificiale, valute digitali, tensioni geopolitiche e sicurezza informatica ridefiniranno il ruolo degli intermediari finanziari.

Le banche dovranno essere non solo solide, ma strategiche. La finanza moderna è un'infrastruttura di sicurezza nazionale.

Una sintesi finale?

Stabilità, competenza e visione internazionale. La finanza è fiducia organizzata. E la fiducia nasce dalla capacità di leggere il mondo prima che il mondo cambi.



CHI È ANGELICA BIANCO

Ingegnere gestionale HC, Giornalista economico-finanziaria e AI Ethicist, è Ceo della Bianco Consulting, partner della Livolsi&Partners, direttore responsabile di InFinanza.it, Presidente dell'associazione AI4IA (Artificial Intelligence for Italia Africa) e Ambassador europea WBL (Work Based Learning). Ambassador Camera di Commercio Italia Africa Centrale. Si occupa di editoria, intelligenza artificiale ed etica della tecnologia, autrice, opinionista e formatrice promuove progetti di alfabetizzazione all'AI nelle scuole in collaborazione con Magi Edizioni di cui è direttore editoriale. Realizza seminari al politecnico di Torino su comunicazione strategica ed integrata nell'era dell'AI.

L'Economia nero su bianco



ABBONATI!

- € 25,00 VERSIONE CARTACEA - 10 NUMERI
- € 23,00 VERSIONE DIGITALE IN PDF - 10 NUMERI

Per sottoscrivere l'abbonamento e ricevere informazioni:

- Chiama il n. 0171-392201 (dalle 8,30 alle 12,30)
- Invia una email a: diffusione.newspapermilano@gmail.com

Visita il sito www.newspapermilano.it

 Newspaper
MILANO



FRANCESCO MEGNA

REFERENTE COMMERCIALE
BANCARIO

IL MERCATO DEI MUTUI NEL 2026: VERSO UNA NUOVA STABILITÀ SOSTENIBILE

TRA TASSI FISSI E RIGORE BANCARIO, IL CREDITO RITROVA EQUILIBRIO PUNTANDO SU EFFICIENZA ENERGETICA E PRUDENZA

Il mercato dei mutui in Italia nel 2026 si sta muovendo in un contesto profondamente diverso rispetto a quello osservato tra il 2022 e il 2023, quando il rapido aumento dei tassi deciso dalla Banca centrale europea aveva provocato un forte rallentamento delle richieste di finanziamento per l'acquisto della casa. Dopo quella fase di frenata, il sistema del credito immobiliare sta progressivamente ritrovando un certo equilibrio, anche se i livelli di attività restano inferiori rispetto ai picchi registrati negli anni precedenti all'impennata del costo del denaro.

Nel corso dei primi mesi del 2026 il mercato dei mutui mostra segnali di graduale ripresa. Le famiglie stanno lentamente tornando a valutare l'acquisto di immobili, soprattutto nelle aree urbane più dinamiche e nei territori economicamente più solidi del Nord Italia. Tuttavia il comportamento

d e i





CHI È FRANCESCO MEGNA

In Banca da oltre trent'anni, attualmente ricopre la mansione di Referente Commerciale, svolgendo le seguenti attività: garantire il coordinamento ed il controllo delle azioni commerciali dei Gestori della Filiale di appartenenza al fine di conseguire gli obiettivi economico-patrimoniali assegnati; - conseguire gli obiettivi di budget assegnati da parte della Direzione Retail, attraverso una dinamica azione commerciale al fine di soddisfare i bisogni e le esigenze della clientela di pertinenza, assicurando il rispetto delle regole disciplinate dalle normative e regolamenti in materia di sicurezza.

potenziali acquirenti resta prudente. L'incertezza economica internazionale, le tensioni geopolitiche e la volatilità

dei mercati finanziari spingono molte famiglie a valutare con attenzione l'impegno di lungo periodo che un mutuo comporta. Dal punto di vista dei tassi di interesse, il 2026 si caratterizza

per una fase di stabilizzazione dopo i forti rialzi degli anni precedenti e -

denti. I mutui a tasso fisso continuano a rappresentare la scelta prevalente tra i nuovi contratti, soprattutto perché offrono maggiore certezza sulla rata nel lungo periodo. Dopo la stagione dei tassi estremamente bassi che aveva caratterizzato il decennio precedente, oggi i mutuatari sembrano privilegiare la sicurezza rispetto al tentativo di beneficiare di eventuali ribassi futuri.

Il tasso variabile, che negli anni di politica monetaria espansiva aveva conquistato una quota significativa del mercato, resta invece meno diffuso nelle nuove erogazioni. Molti potenziali mutuatari temono che eventuali nuovi shock inflazionistici o tensioni sui mercati possano tradursi in ulteriori rialzi dei tassi. Per questo motivo la scelta del tasso fisso viene percepita come una forma di protezione rispetto a scenari economici incerti.

Le banche, dal canto loro, stanno adottando politiche di concessione del credito più selettive rispetto al passato. I criteri di valutazione della solvibilità dei clienti restano rigidi, con particolare attenzione al rapporto tra reddito disponibile e importo della rata. Questo approccio prudente deriva sia dall'esperienza degli ultimi anni sia dal contesto macroe-

conomico che rimane caratterizzato da crescita moderata e da rischi internazionali non trascurabili.

Un altro elemento che caratterizza il mercato dei mutui nel 2026 è la crescente attenzione verso i mutui destinati alla ristrutturazione e all'efficientamento energetico degli immobili. La transizione energetica e le nuove normative europee sul patrimonio edilizio stanno spingendo molte famiglie a investire nella riqualificazione delle abitazioni esistenti. Di conseguenza una parte rilevante dei finanziamenti immobiliari non riguarda più soltanto l'acquisto della prima casa ma anche interventi di miglioramento energetico e strutturale.

Sul fronte territoriale emergono differenze significative. Le regioni del Nord continuano a mostrare una maggiore vivacità del mercato immobiliare e, di conseguenza, anche delle richieste di mutuo. Nelle grandi aree metropolitane e nei distretti economicamente più dinamici la domanda di abitazioni resta sostenuta, mentre nelle aree con minore crescita demografica il mercato rimane più debole. In prospettiva, il mercato dei mutui in Italia nel corso del 2026 potrebbe beneficiare di un even-

tuale allentamento della politica monetaria europea. Qualora l'inflazione continuasse a rallentare, un graduale calo dei tassi potrebbe favorire un recupero più deciso delle compravendite immobiliari e delle richieste di finanziamento. Tuttavia molto dipenderà dall'evoluzione dell'economia globale e dal clima di fiducia delle famiglie.

Per il momento il quadro appare quindi di lenta normalizzazione. Dopo la brusca frenata dovuta

all'aumento dei tassi, il credito immobiliare italiano sta entrando in una fase più equilibrata, caratterizzata da maggiore prudenza sia da parte delle banche sia da parte delle famiglie. Un contesto meno euforico rispetto al passato, ma potenzialmente più sostenibile nel lungo periodo.

IL MERCATO 2026 SEGNA UNA LENTA NORMALIZZAZIONE: DOPO LO SHOCK DEI TASSI, TORNA L'EQUILIBRIO CON TASSO FISSO, RIGORE BANCARIO E FOCUS SU EFFICIENZA ENERGETICA E TERRITORI DINAMICI DEL NORD



È in edicola

giornale delle
Assicurazioni

N. 1 GENNAIO - FEBBRAIO 2026 | €5 Newspaper

VITTORIO LERCARI
Il futuro del settore dei sinistri assicurativi passa da semplificazione, visione sistemica e integrazione tra intelligenza umana e artificiale

ANTINCENDIO
Dopo i fatti di Crans-Montana arriva una polizza obbligatoria per i locali e i pubblici esercizi?

APPALTI E CAUZIONI
Garanzia provvisoria, fine degli automatismi punitivi: la giurisprudenza italiana recepisce la svolta dell'UE

GIORNALE DELLE ASSICURAZIONI - BIMESTRALE - Anno 43 - POSTE ITALIANE SPA - Sped. in A.P. DL 35/03/ART.1, Comma 1, DCB Verona

ABBONATI!

- € 25,00 VERSIONE CARTACEA - 5 NUMERI
- € 23,00 VERSIONE DIGITALE IN PDF - 5 NUMERI

Per sottoscrivere l'abbonamento e ricevere informazioni:

- Chiama il n. 0171-392201 (dalle 8,30 alle 12,30)
- Invia una email a: diffusione.newspapermilano@gmail.com

LUCA MARCHESI

CONSULENTE IN CYBERSECURITY

 LA SUPPLY CHAIN COME MOLTIPLICATORE
 DEL RISCHIO

LA SICUREZZA (DIGITALE E NON) NON SI ESAURISCE NEL PERIMETRO SOCIETARIO



**CHI È
 LUCA MARCHESI?**

Laureato a pieni voti in Giurisprudenza presso l'Università di Torino ed in Droit presso l'Université Côte d'Azur di Nizza (F), ha completato il suo percorso formativo con un Master in Law presso la Luiss Guido Carli ed un Executive Master in Cybersecurity e Data Protection. Certificato Lead Auditor ISO 27001 e ISO 22301, è responsabile dell'unità di cybersecurity di una nota società di consulenza.

La solidità di un'organizzazione viene tradizionalmente misurata attraverso indicatori interni: struttura patrimoniale, assetti di governance, sistemi di controllo, qualità dei processi decisionali. Tuttavia, nell'attuale contesto economico e competitivo, esiste una dimensione che incide in modo sempre più determinante sulla stabilità complessiva e che non coincide con il perimetro societario formale: la sicurezza della supply chain.

Era il 2022 quando un camion della società di sicurezza e trasporto valori Brink's fu assalato mentre trasportava gioielli tra due fiere negli Stati Uniti. Il mezzo, con le porte posteriori protette unicamente da un semplice lucchetto e da un sigillo di sicurezza, era parcheggiato, non presidiato, in un'area di sosta

lungo un'autostrada, quando, in una finestra temporale estremamente breve, parte del carico venne sottratta. Il valore stimato della merce trafugata fu quantificato in decine di milioni di dollari, rendendo l'episodio uno dei furti più rilevanti nel settore.

Al di là delle successive controverse legali e delle differenti ricostruzioni, un elemento appare evidente: la gestione operativa del trasporto, demandata alla società terza Brink's, presentava una grave vulnerabilità. Ma davvero è l'unica falla nel sistema?

Si sa, oggi nessuna organizzazione opera in isolamento e l'operatività quotidiana si fonda su un ecosistema esteso e interconnesso che comprende provider tecnologici, outsourcer amministrativi, società di gestione dati, partner logistici, consulenti, subfornitori specializzati...

In questo scenario, la sicurezza non è più un attributo interno, ma una condizione distribuita.

La domanda, allora, non è unicamente quanto un'organizzazione sia protetta.

La vera domanda è quanto siano affidabili i soggetti che agiscono per suo conto.

Un incidente o un vettore di rischio che colpisce efficacemente un fornitore critico, o anche apparentemente marginale, si riflette inevitabilmente sull'organizzazione che ne integra i servizi nei propri processi. Per il mercato e per gli stakeholders non esiste distinzione tra vulnerabilità diretta e indiretta; viceversa, esiste la percezione di affidabilità. Ricordiamo infatti che, se la responsabilità contrattuale può essere eventualmente delimitata, non so può dire altrettanto per il rischio reputazionale. Così, dunque, chi ha affidato i propri valori a Brink's ha subito ripercussioni a livello reputazionale verso i propri stakeholders, oltre che economiche. Adding insult to injury, direbbero gli inglesi: il danno oltre la beffa.

Senza entrare nel merito della questione, appare evidente dunque che valutare la sicurezza dei propri partner significa adottare una prospettiva ampia e integrata. Eppure, troppo spesso il presidio della supply chain si esaurisce in verifiche documentali: questionari, autodichiarazioni, certificazioni,

clausole contrattuali... Strumenti utili, ma non sufficienti. La complessità operativa attuale richiede un approccio sostanziale, non formale. La catena di fornitura deve essere considerata come un'estensione del perimetro aziendale e, come tale, sottoposta a valutazioni indipendenti e periodiche.

È in questo contesto che l'audit di terza parte assume una valenza strategica, prima ancora che operativa. Non si tratta soltanto di una verifica tecnica, ma di un atto di responsabilità verso il proprio mercato di riferimento e verso tutti gli stakeholders che confidano nella stabilità dell'organizzazione. Certamente sotto il profilo informatico (soprattutto al giorno d'oggi), ma anche sotto quello fisico, organizzativo, procedurale e umano, verificare una catena di fornitura significa analizzare la gestione degli accessi e delle credenziali, la segregazione delle funzioni, la protezione delle informazioni sensibili, la solidità dei piani di continuità operativa, le modalità di selezione e controllo del personale, le soluzioni di sicurezza fisica impiegata, nonché l'eventuale ricorso a subfornitori non adeguatamente presidiati. Significa, in sostanza, misurare la reale resilienza del partner e la sua capacità di sostenere l'operatività in scenari avversi.

Non è un caso che il Legislatore – europeo e nazionale, seppur

spesso tacciato di un certo lassismo nel rilevare prospettive innovative – con le Direttive NIS2, DORA, CER stia progressivamente riconoscendo la centralità della sicurezza della catena di fornitura nei settori strategici. Ma, a costo di essere ripetitivo, ricondurre tutto ad un mero obbligo normativo sarebbe riduttivo. La gestione della supply chain è prima di tutto una scelta di governance. In un contesto caratterizzato da crescente interdipendenza, la resilienza non dipende solo dalla qualità dei controlli interni, ma soprattutto dalla capacità di presidiare l'intera catena del valore. Un fornitore fragile può trasformarsi in un moltiplicatore di rischio. Un partner non adeguatamente verificato è (o può essere) un punto di ingresso per criticità operative, informative o reputazionali che superano il suo perimetro formale.

Ripensare il concetto di perimetro significa accettare che la sicurezza non coincide con i confini giuridici dell'organizzazione, ma con l'insieme delle relazioni operative su cui si fonda il business. L'audit indipendente sui fornitori, critici e, con logiche proporzionali, anche non strategici, diventa così uno strumento essenziale di governo del rischio esteso: non un costo aggiuntivo, ma un investimento in stabilità, solidità, credibilità e reputazione.

Negli ultimi anni, nei corridoi degli istituti di credito si parla sempre più spesso di GAR, ma nonostante la centralità del tema, il significato reale di questo indicatore resta spesso nebuloso. In termini semplici, il GAR è il "termometro verde" di una banca e misura quanto dei soldi prestati o investiti vada a finanziare attività davvero ecosostenibili secondo i rigidi criteri della Tassonomia Europea, ovvero un lungo elenco ufficiale che stabilisce, con regole uguali per tutti, quali lavori o investimenti aiutano davvero l'ambiente e quali no. Per chi volesse approfondire il linguaggio economico, un ottimo punto di partenza è il "Lessico Finanziario" di Beppe Ghisolfi (ARAGNO Editore), un testo prezioso per prendere confidenza con il lessico finanziario, spiegato con una semplicità che lo rende accessibile anche ai ragazzi di giovanissima età.

Facciamo un esempio pratico: se una banca presta 100 euro e solo 3 euro finiscono in progetti che superano l'esame tecnico dell'Europa, il suo GAR è del 3%. Oggi, per la maggior parte delle banche italiane, il valore è proprio tra il 2% e il 3%, un numero piccolissimo che crea un paradosso: com'è possibile che, in un mondo che parla solo di sostenibilità, i bilanci delle banche siano così poco "verdi"? Questo scollamento non nasce da una cattiva volontà delle banche, ma da un problema di "traduzione", poiché la Tassonomia Europea è come un manuale d'istruzioni molto complicato pensato per le multinazionali, ma che ignora la

realtà delle nostre Piccole e Medie Imprese.

Le PMI costituiscono il 95% delle imprese italiane, ma spesso non hanno le risorse per fare report ambientali sofisticati. Molte di esse fanno cose bellissime — cambiano i macchinari per consumare meno o mettono i pannelli solari sul capannone — ma non sanno come "scrivere" nel linguaggio richiesto dall'Europa. Per certificare che un'azienda è "green", infatti, oggi servono consulenti, periti e certificatori che hanno costi proibitivi per una piccola realtà, che quindi ci rinuncia. Il problema è anche legato al modello di business di questi professionisti, che spesso chiedono parcelle fisse molto elevate per una singola pratica e una soluzione anglosassone da appli-



CESARE PINZAFERRI

INGEGNERE

IL PARADOSSO DEL GREEN ASSET RATIO (GAR)

QUANDO LA FINANZA SOSTENIBILE INCONTRA L'ECONOMIA REALE

care sarebbe quella della performance fee: invece di sparare cifre stratosferiche subito, il consulente o il certificatore potrebbe legare il suo guadagno ai risultati e benefici ottenuti dall'impresa nel tempo. In questo modo il costo sarebbe spalmato su più anni e graverebbe meno sulle spalle della PMI, creando un interesse comune verso l'efficacia dell'investimento ed un guadagno maggiore anche per il consulente. A complicare ulteriormente le cose c'è la rigidità del principio DNSH, acronimo di "Do No Significant Harm" (Non arrecare danno significativo). In parole povere, per l'Europa non basta che un progetto sia "buono", ma bisogna dimostrare che non faccia nulla di "cattivo" in altri ambiti. Pensiamo a una piccola azienda

che vuole installare pale eoliche per produrre energia pulita: per la Tassonomia non basta produrre energia verde, l'azienda deve anche certificare che quelle pale non disturbino la rotta degli uccelli migratori, che i materiali siano riciclabili, che il cantiere non rovini il sottosuolo e se manca anche solo una di queste prove documentali, l'investimento non è più considerato "green". È come se vi vietassero di vendere carne di qualità perché non avete il modulo certificato dal perito come prova che il trasportatore non ha suonato troppo il clacson durante il viaggio.

Questa burocrazia è così pesante che molte aziende rinunciano a dichiararsi sostenibili per sfinimento, restando nel limbo del credito ordinario, ma tutto questo ci porta al rischio di un credit crunch selettivo, ovvero un improvviso "rubinetto chiuso" del credito solo per alcune categorie. Se le banche, per far bella figura con i regolatori e mostrare un GAR più alto, iniziassero a prestare soldi solo a chi è già perfettamente "allineato" ai criteri europei, chiuderebbero i finanziamenti al resto del Paese. Le imprese che non possono permettersi costose certificazioni rischierebbero di trovarsi con tassi più alti o, peggio, senza prestiti, pur essendo aziende sane. Come uscire dall'angolo? La sfida è rendere la finanza green alla portata di tutti attraverso i Basket Bond di Distretto. Immaginiamo un "cestino" (il basket) in cui la banca mette insieme tanti piccoli prestiti destinati ai progetti green di diverse PMI locali. Qui avviene la magia: invece

di far fare una faticosa e costosa certificazione a ogni singola azienda, la banca agisce da regista, aggregando i progetti, i certificatori, i consulenti e i periti, permettendo di dividere i costi fissi tra tutti i partecipanti e creando quindi un'unica grande pratica collettiva invece di cento piccole pratiche costose. Un esempio pratico per spiegare questa situazione è la spesa al mercato: da solo devi prendere la macchina, pagare il parcheggio e perdere due ore per comprare un chilo di mele. Il basket permette invece ad un intero palazzo di fare la spesa insieme, mandando un solo furgone per tutti; il costo totale si divide tra 20 famiglie e quindi le mele costano a tutti molto meno. Un caso reale che ha fatto scuola è quello dei Basket Bond di Filiera lanciato da Cassa Depositi e Prestiti (CDP) con alcune grandi banche. In questi casi, si sono raggruppate aziende legate a un territorio per emettere titoli che hanno attirato grandi investitori e se applichiamo questo modello alla sostenibilità, la banca può finalmente "colorare di verde" i suoi asset e le PMI possono ottenere fondi a tassi agevolati, dividendo le spese burocratiche. In questo modo il costo pro-capite per l'azienda scende drasticamente (spesso riducendosi del 50% o 60%), tassi di interesse più bassi poiché nel cesto ci sono tante aziende e il rischio per chi presta i soldi è minore (se una ha un problema, le altre 99 compensano) e spesso le Regioni o lo Stato mettono dei fondi per coprire proprio quei famosi 20-30 mila euro di costi iniziali per le PMI che



CHI È CESARE PINZA FERRI

Ingegnere Meccanico con Master in Analisi Finanziaria. Fondatore all'età di 16 anni di un laboratorio di analisi chimiche e membro di Confindustria. Esperto in finanza aziendale e dinamiche bancarie.

entrano in un Basket Bond, rendendo l'operazione quasi a costo zero per la pratica. In questo scenario, il banchiere deve cambiare pelle, non dovendo più essere solo quello che guarda se hai le garanzie per restituire i soldi, ma diventando un consulente della sostenibilità. Perché alla banca conviene? Per 3 motivi: meno rischi (un'azienda che consuma meno energia è un'azienda che ha più soldi in cassa per pagare le rate), voto alto (la banca alza il suo "termometro verde" e attira a sua volta investitori che cercano banche sostenibili) e cliente fedele (un imprenditore che viene aiutato a districarsi nel caos della burocrazia non cambierà mai banca, perché ha trovato un socio, non un semplice burocrate). La vera bravura del banchiere moderno non è saper dire "no" perché manca un timbro sulla rotta degli uccelli migratori, ma è trovare il modo di mettere quel timbro insieme al cliente e questa scintilla trasforma un'officina che cambia un pezzo alla volta nel fiore all'occhiello di un intero distretto industriale.



Edizione 2026

I 300 MIGLIORI FONDI

La guida pratica per professionisti e investitori



Dal 15 aprile
IN EDICOLA
Il Sole
con **24 ORE**
a soli € 14,90*
*oltre al prezzo del quotidiano



I migliori fondi scelti per voi dagli analisti di **CFS Rating**

Analisi ed approfondimenti esclusivi sulle gestioni più efficienti, sui prodotti più interessanti e sugli investimenti orientati alla sostenibilità. Tutto in un'unica e imperdibile pubblicazione giunta alla 22 esima edizione.

Versione digitale su [Shopping24.it](https://www.shopping24.it)

MARIA SILVIA GOLA

DOTTORESSA
COMMERCIALISTA

CONTO TERMICO 3.0: EFFICIENZA E SOSTENIBILITÀ

DA MISURA STATALE A LEVA DI CRESCITA
TERRITORIALE: L'ANALISI E IL RUOLO DI BANCA
DI CHERASCO NEL RACCONTO DEL VICE
DIRETTORE DANILO RIVOIRA

Il conto termico 3.0 è la più recente novità in ambito di incentivi statali dedicati all'efficienza energetica e alla produzione di energia da fonti rinnovabili.

Questo nuovo meccanismo, entrato in vigore il 25 dicembre 2025, a seguito della pubblicazione in Gazzetta Ufficiale del Decreto Ministeriale del 7 agosto 2025, ha sostituito il precedente incentivo, il conto termico 2.0, con l'obiettivo di renderlo più accessibile e flessibile.

Ma in cosa consiste questo nuovo regime di sostegno per l'effi-

cientamento energetico?

Il conto termico 3.0 prevede contributi a fondo perduto, non solo per i privati, cittadini e imprese, ma anche per le pubbliche amministrazioni.

Tali contributi hanno l'obiettivo di aiutare a coprire parte delle spese relative agli interventi di riqualificazione energetica e all'installazione di nuove tecnologie rinnovabili. Più nello specifico, per i privati i contributi possono arrivare fino al 65% dei costi sostenuti, mentre per le Pubbliche Amministrazioni fino al 100%, soprattutto per i Comuni di piccole

dimensioni o per alcune strutture pubbliche specifiche, quali ad esempio ospedali e scuole.

Tra i vari interventi di questo nuovo incentivo compaiono: l'installazione di sistemi fotovoltaici e colonnine elettriche, l'isolamento termico dell'involucro edilizio e la sostituzione di impianti obsoleti con pompe di calore ad alta efficienza.

L'importanza che questo nuovo incentivo ricopre per quanto riguarda l'efficientamento del patrimonio edilizio italiano e, di conseguenza, per la sostenibilità ambientale e sociale, appare evi-

dente ed è stata sottolineata nel convegno dal titolo "La nuova era degli incentivi: il conto termico 3.0", organizzato da Banca di Cherasco e tenuto presso l'auditorium dell'Istituto di Credito Cooperativo a Roreto.

L'evento, che si è svolto il 20 gennaio 2026, ha visto collegati da remoto più di 450 professionisti,

IL CONTO TERMICO 3.0 SEGNA IL PASSAGGIO DAI BONUS A INCENTIVI STRUTTURALI: RIMBORSI FINO AL 65% PER I PRIVATI E AL 100% PER IL PUBBLICO, RENDENDO LA RIQUALIFICAZIONE ENERGETICA CONCRETA E ACCESSIBILE



europarlamentare proveniente dalla provincia di Cuneo; Roberto Berutti, avente esperienza ultradecennale nelle istituzioni europee di Bruxelles; Fabrizio Polledro, architetto di Starter Studio; Thomas Candeago, esperto fiscalista di BDO; Aldo e Giancarlo Scarzello di Gemini Project e, infine, Valentino Fresia, AD di Fresia Alluminio Spa. A seguito di questo primo momento, in cui si sono affrontati argomenti quali l'evoluzione del quadro normativo UE legato al Green deal; gli aspetti burocratici, normativi e tecnici legati all'incentivo e il loro impatto sulle scelte progettuali; la carbon tax e alcuni esempi concreti, si è tenuta una

tavola rotonda finale.

Quest'ultima presentava come relatori: Silvio Veza, direttore tecnico della energy service company Arcoservizi (del gruppo CMB), Andrea Belluzzo, amministratore delegato di B.M. di Pianezza, e Danilo Rivoira, Vice Direttore della Banca di Cherasco.

Tenuto conto dell'importanza che il conto termico 3.0 ricopre come incentivo e della massiva partecipazione avvenuta al convegno, si è reputato doveroso approfondire ancora più nel dettaglio la tematica relativa a questo nuovo meccanismo.

Per questo motivo ho deciso di intervistare il Vice Direttore della

Banca di Cherasco, Danilo Rivoira, che non solo ha partecipato all'organizzazione del Congresso presso l'auditorium della Banca di Cherasco, ma era anche uno dei relatori della tavola rotonda finale.

"Come descriverebbe il conto termico 3.0?"

"Il Conto Termico 3.0 è una nuova misura strutturale che, nei prossimi anni, permetterà alle imprese, agli enti pubblici e ai privati di portare avanti i progetti di riqualificazione degli immobili. È uno strumento che era già presente in passato, dunque non è una novità assoluta, ma è stato riscoperto in quanto sono venuti meno tutti i crediti fiscali che in questi ultimi anni hanno governato maggiormente gli interventi riguardanti l'efficientamento energetico."

"Perché la Banca di Cherasco ha deciso di promuovere un convegno tecnico sul conto termico 3.0?"

"L'idea è derivata dall'esperienza che, come Istituto di Credito, abbiamo maturato in questi anni per quanto concerne la riqualificazione energetica. Come Banca

**BANCA DI CHERASCO AGISCE
COME REGISTA DEL TERRITORIO,
CONNETTENDO IMPRESE E
PROFESSIONISTI IN UN NETWORK
STRATEGICO. L'OBIETTIVO È
TRASFORMARE I COMPLESSI
OBBLIGHI GREEN IN OPPORTUNITÀ
CONCRETE DI CRESCITA, RISPARMIO E
COMPETITIVITÀ NEL TEMPO**

abbiamo avuto un ruolo molto attivo per quanto riguarda la gestione dei crediti fiscali, derivanti dagli interventi legati al Sisma bonus. In particolare, abbiamo sviluppato un'attività di acquisto dei crediti fiscali dai clienti del nostro territorio che hanno effettuato interventi di riqualificazione sugli immobili. Abbiamo deciso di acquistare tali crediti, in primo luogo, per utilizzarli in compensazione nell'ambito della capacità fiscale della Banca e, in secondo luogo, per acquisire crediti da clienti che, pur avendo la possibilità di compensarli direttamente, hanno scelto la cessione, ottenendo un beneficio finanziario. Ciò ci ha permesso di conoscere approfonditamente una rete di operatori, aziende, professionisti operanti nell'ambito dell'efficientamento energetico. Questa esperienza ci ha permesso non solo di diventare consapevoli delle dinamiche specifiche del settore e delle competenze necessarie per operarvi, ma anche di dare vita ad un network di aziende e professionisti del territorio. Questo network ha consentito l'organizzazione del convegno durante il quale

abbiamo potuto condividere la nostra esperienza e quella delle aziende del territorio che, con le loro eccellenti competenze, hanno permesso di analizzare in modo tecnico e dettagliato i vantaggi di tale strumento."

"Definireste il vostro

ruolo di Banca un ruolo di collegamento?"

"Sì, il nostro ruolo è essere il centro di questo ecosistema, in modo attivo, a vantaggio non solo di imprese, territorio e famiglie ma anche dell'ambiente. Tra gli obiettivi ultimi non figurano unicamente la crescita economica e sociale, ma an-



che la salvaguardia dell'ambiente e, soprattutto, il miglioramento delle condizioni di vita e degli ambienti aziendali. La riqualificazione energetica, infatti, crea ambienti aziendali più sani per i dipendenti, il che diventa un vantaggio competitivo per l'azienda stessa."

"In che modo l'efficienza energetica può diventare una leva di crescita per le imprese, le famiglie e il territorio?"

"L'efficienza energetica permette alle aziende di ridurre l'impatto dei costi energetici e di non dipendere dalla volatilità del mercato, sempre più influenzato da dinamiche di natura globale. Svincolare o calmierare i costi garantisce alle aziende una maggiore indipendenza e stabilizzazione dei costi. Inoltre, dando vita

ad ambienti più confortevoli migliora non solo la produttività del personale ma anche quella dei macchinari stessi, che operano in modo più efficiente in condizioni di temperatura costante."

"Come si inserisce questo evento nella vostra strategia ESG?"

"La nostra strategia ESG è strettamente legata al nostro essere una banca del territorio, con una visione ben definita. Abbiamo progetti che coinvolgono non solo la nostra clientela ma anche la banca stessa; il punto di partenza di questo percorso, a mio parere, consiste nel divulgare questa visione, integrando nei processi aziendali azioni per la salvaguardia ambientale, sociale e di governance.

"Focalizzandosi sull'aspetto della sostenibilità sociale, quali crede che saranno i vantaggi di breve e lungo periodo?"

"Dal punto di vista della sostenibilità sociale ritengo che ad oggi le risorse umane all'interno di qualsiasi tipo di organizzazione aziendale stiano diventando un elemento sempre più prezioso. Sono convinto che la salvaguardia e l'attenzione verso il sociale siano elementi che possano determinare il successo e il posizionamento di un'azienda sul mercato. Questo sia per quanto concerne l'organizzazione interna che la percezione che la collettività ha dell'azienda stessa, in particolar modo dal punto di vista valoriale. Come banca di credito cooperativo, i nostri valori includono la restituzione al territorio e il sostegno capillare alle iniziative sociali, anche alle piccole realtà che assistono le famiglie in difficoltà."

"Quali strumenti offrite a supporto degli investimenti nell'efficiamento energetico?"

"Offriamo soluzioni personalizzate e non standardizzate, costruite ad hoc insieme all'azienda considerando il contesto specifico

OLTRE IL CREDITO: LA BANCA INTEGRA LEVA FINANZIARIA E PROTEZIONE ASSICURATIVA. UNA VISIONE ESG CHE METTE AL CENTRO LE PERSONE, RIDUCENDO I RISCHI E GARANTENDO CONTINUITÀ ALLE IMPRESE LOCALI

e le esigenze del cliente. Questo percorso deve essere condiviso con la Banca anche alla luce delle regole e dei meccanismi previsti dai diversi organi di controllo. Più concretamente, quando un'impresa decide di effettuare un investimento è necessario svolgere non solo valutazioni dal punto di vista finanziario e di impatto prospettico, ma anche analizzare tutti quegli aspetti di protezione che risultano essere estremamente sinergici quali, ad esempio, la continuità aziendale e la riduzione dei rischi a cui l'imprenditore è esposto, come quelli legati ai prodotti o legati alla persona. Integriamo, pertanto, la leva finanziaria con un sistema di protezione che vada a ridurre tutti i rischi in modo universale, anche attraverso strumenti assicurativi, al fine di governare al meglio un mondo sempre più volatile e rischioso."

"Come si integrano i nuovi strumenti a supporto degli investimenti in ambito di efficientamento energetico con i servizi già offerti dalla Banca di Cherasco?"

"Si integrano in modo semplice, in quanto non sono strumen-

ti nuovi ma personalizzati che aggiungono informazioni qualitative all'analisi tecnica ordinaria della banca, permettendo di trovare la soluzione specifica per ogni singola situazione."

"Oltre al credito, quali servizi di assistenza o partnership con tecnici specializzati offrite alla clientela?"

"Oggi offriamo alla clientela soluzioni di protezione assicurativa per privati che spaziano dalla tutela della casa a quella della persona fino alla salvaguardia del reddito. Offriamo strumenti di protezione attraverso partnership con soggetti qualificati in ambito fiscale, di gestione dei rischi e cyber security. Mantenendo sempre il focus sui privati appare importante sottolineare come la protezione sia un elemento rilevante su cui bisogna fare cultura, perché spesso la paura legata ai rischi impedisce di affrontare determinate esigenze. Invece, grazie alla relazione di fiducia con la banca, il cliente può creare un sistema di protezione anche in ottica di pianificazione successoria, affrontando temi delicati con lucidità e competenza."



?? CHI È MARIA SILVIA GOLA

Dottoranda in Business e Management presso l'Università degli Studi di Torino. Dottoressa Commercialista. Tutor e Docente del Master Executive in Gestione Strategica delle Risorse Umane e Tutor del Master Executive in Crisi d'impresa presso la SAA - School of Management di Torino.

È in edicola BancaFinanza



ABBONATI!

- € 25,00 VERSIONE CARTACEA - 5 NUMERI
- € 23,00 VERSIONE DIGITALE IN PDF - 5 NUMERI

Per sottoscrivere l'abbonamento e ricevere informazioni:

- Chiama il n. 0171-392201 (dalle 8,30 alle 12,30)
- Invia una email a: diffusione.newspapermilano@gmail.com

Visita il
sito www.newspapermilano.it

UNITÀ
FUNZIONALE
DI ORTOPEDIA

CENTRO
DI RIFERIMENTO
per chirurgia
ortopedica,
protesica
e traumatologia
dello sport

INNOVATIVA
STRUMENTAZIONE
chirurgia robotica
per interventi
protesici al ginocchio

Verifica le nostre
liste d'attesa
su www.ccbra.it
tel. 0172 472400

L'ECCELLENZA DELLA CURA

La Casa di Cura Città di Bra, è un centro di riferimento per la chirurgia ortopedica, protesica e la traumatologia dello sport, con oltre 4.000 casi trattati all'anno, e circa 500 interventi di protesi di ginocchio effettuati. Da oggi la clinica arricchisce il suo servizio al paziente con l'acquisto di un robot che guida con precisione estrema la mano del chirurgo negli interventi di protesi di ginocchio per garantire meno dolore post operatorio, più rapido recupero e maggiore durata dell'impianto.

Casa di Cura privata Città di Bra
Via Montenero, 1 | 12042 Bra (CN), Italia
Direttore Sanitario: Dott. Flavio Boraso

ACCREDITATA
CON IL SERVIZIO
SANITARIO
REGIONALE

**C/SA
DI CURA
CITTÀ
DI BRA**

MEDIOLANUM GRANDI PATRIMONI



Diego Selva
Direttore Investment Banking
Banca Mediolanum S.p.A.

Silvia Lazzarini
Direttore Generale
Mediolanum Fiduciaria S.p.A.

Stefano Volpato
Direttore Commerciale
Banca Mediolanum S.p.A.

Alberto Lionello Martini
Direttore Wealth Management
Banca Mediolanum S.p.A.

LA CONSULENZA DEDICATA ALLA GESTIONE DEI GRANDI PATRIMONI

UN TEAM DI PROFESSIONISTI CON COMPETENZE ELEVATE
AL FIANCO DELLE FAMIGLIE ITALIANE

CONSULENZA EVOLUTA

PASSAGGIO GENERAZIONALE

SERVIZI FIDUCIARI

WEALTH PLANNING

ASSET PROTECTION

INVESTMENT BANKING

mediolanum
PRIVATE BANKING